



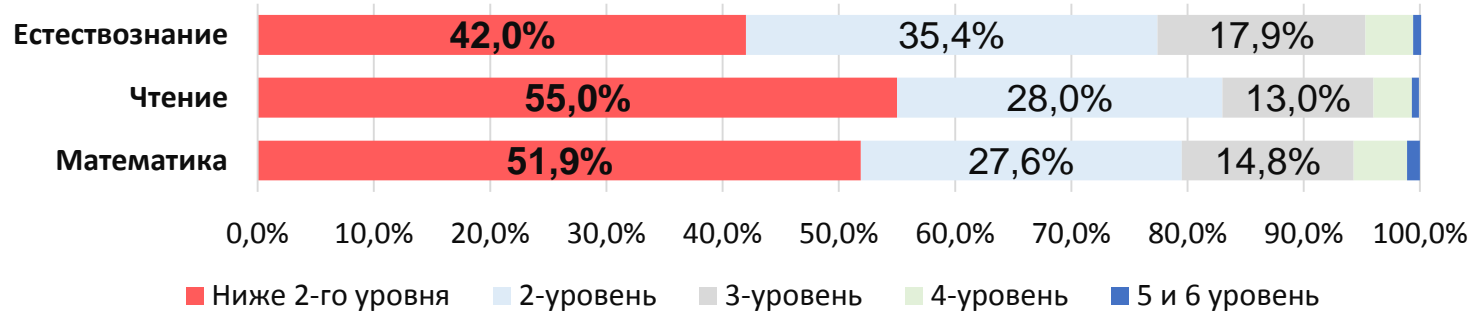
О некоторых вопросах сферы образования Карагандинской области

Дауенов Е.Н



РЕЗУЛЬТАТЫ PISA – 2022 ПО КАРАГАНДИНСКОЙ ОБЛАСТИ

Доля функциональной грамотности обучающихся, %

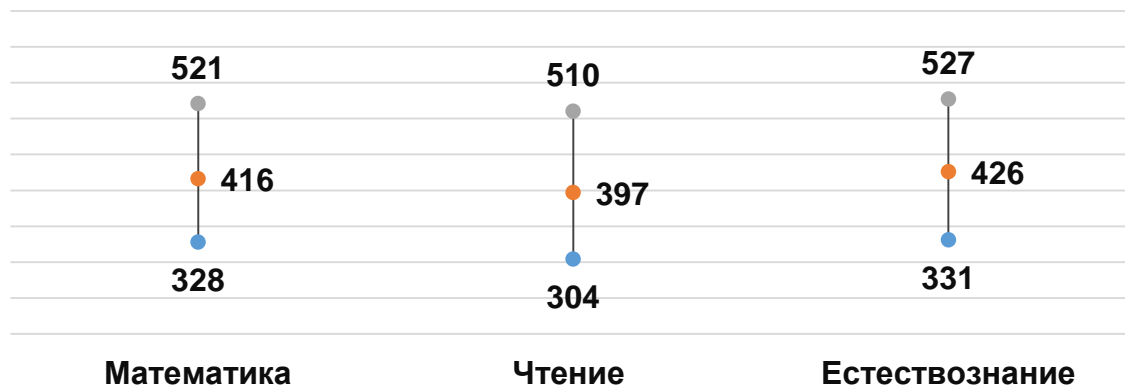


Доля обучающихся не достигли порогового уровня функциональной грамотности

55% по чтению **51%** по математике **42%** по естествознанию

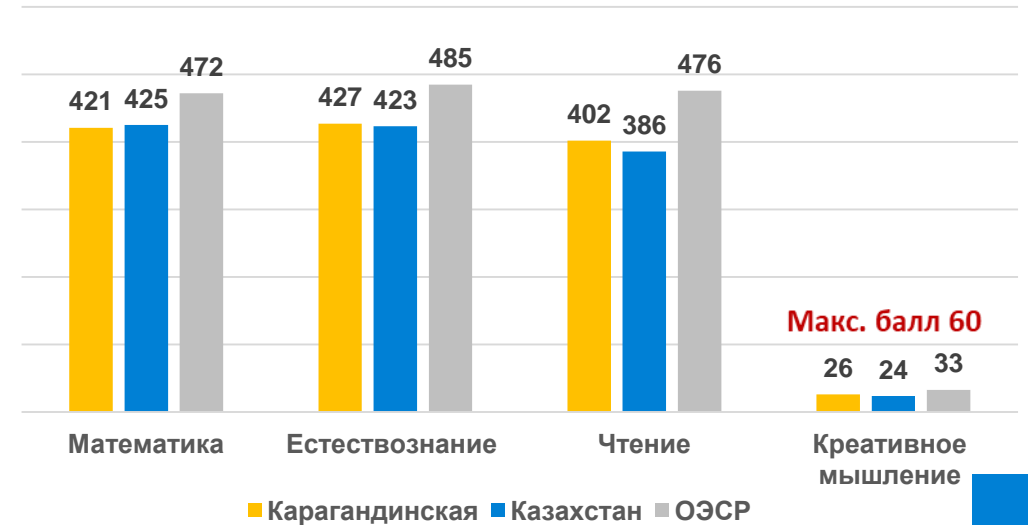
СРЕДНИЕ БАЛЛЫ В РАЗРЕЗЕ ПРОЦЕНТИЛЕЙ

● 10-перцентиль ● 50-перцентиль ● 90-перцентиль



разрыв - **193 балла** разрыв - **206 баллов** разрыв - **196 баллов**

Средний балл PISA в национальном и международном сравнении



РЕЗУЛЬТАТЫ PISA ДЛЯ ШКОЛ – 2023

№	Район	Количество школ	Математика	Чтение	Естествознание
	PISA-2022 (ОЭСР)		472	476	485
	PISA-2022 (Казахстан)		425	386	423
1	город Шахтинск	2	448	443	416
2	город Сарань	2	423	423	413
3	город Караганда	19	419	421	401
4	город Темиртау	5	419	427	410
5	Абайский район	7	411	428	406
6	город Балхаш	4	407	418	386
7	Нуринский район	1	415	392	389
8	Бухар-Жырауский район	6	387	398	371
9	город Приозерск	1	377	404	373
10	Шетский район	7	388	391	355
11	Каркаралинский район	2	387	387	340
12	Актогайский район	2	384	384	345

Математика:
второй уровень - **420-482 балл**

Чтение:
второй уровень - **407-480 балл**

Естествознание :
второй уровень - **410-484 балл**

РЕЗУЛЬТАТЫ **МОДО-2024** В РАЗРЕЗЕ РАЙОНОВ

ВСЕГО УЧАСТВОВАЛО **114 школ, 6 439 учащихся**

4 класс

(максимально 50 баллов)

№	Район	Процент выполнения заданий, %
1	Каркаралинский район	69%
2	г. Приозерск	64%
3	г. Сарань	62%
4	Осакаровский район	59%
5	г. Темиртау	59%
6	Абайский район	58%
7	Шетский район	56%
8	г. Караганда	55%
9	Нуринский район	54%
10	г. Шахтинск	51%
11	Бухар-Жырауский район	49%
12	Актогайский район	46%
13	г. Балхаш	42%

9 класс

(максимально 65 баллов)

№	Район	Процент выполнения заданий, %
1	Шетский район	63%
2	г. Сарань	54%
3	г. Шахтинск	54%
4	г. Приозерск	53%
5	Каркаралинский район	50%
6	Осакаровский район	49%
7	г. Караганда	49%
8	Актогайский район	46%
9	Бухар-Жырауский район	46%
10	г. Темиртау	44%
11	Абайский район	41%
12	Нуринский район	38%
13	г. Балхаш	38%

РЕЗУЛЬТАТЫ КОМПЛЕКСНОГО ТЕСТИРОВАНИЯ ПРИ ГА

Результаты ГАШ 9 класс

Школа	Общее кол-во тестируемых	Набрали менее 40% правильных ответов	Не преодолели пороговый уровень (%)
ОШ № 8	68	11	16%
ОШ №16	123	36	29%
ШЛ № 17	90	33	36%
ОШ № 4	62	24	38%
СШИ им.М.Русакова	34	18	52%
ОШ № 25 им. Ы.Алтынсарина	32	19	59%
ОШ № 3	14	10	71%
ОШ № 10	68	51	75%
г. БАЛХАШ	491	202	41,1%

Школа	Общее кол-во тестируемых	Набрали менее 40% правильных ответов	Не преодолели пороговый уровень (%)
ОСШ № 35	1	0	0%
ОШ № 11	9	1	11%
ОШ №7	9	2	22%
Опорная школа № 26	46	18	39%
ОШ на базе гимназии №9	25	10	40%
ОШ им. Жамбыла	24	13	54%
ОШ № 22	9	5	55%
ОШ № 29	12	7	58%
ОШ № 32	3	2	66%
Осакаровский район	138	58	42%

Школа	Общее кол-во тестируемых	Набрали менее 40% правильных ответов	Не преодолели пороговый уровень (%)
ОШ им. Абая	72	27	37%
ОШ № 6	103	48	46%
Школа-интернат № 7	25	13	52%
ОШ № 13	35	23	65%
г. САРАНЬ	235	111	47,2%

Школа	Общее кол-во тестируемых	Набрали менее 40% правильных ответов	Не преодолели пороговый уровень (%)
ОШ им. М.Дулатулы	15	6	40%
ОШ им.М.Сулейменова	9	4	44%
ОСШ им. Ж.Аймауытулы	4	2	50%
Куланотпеская ОСШ	8	4	50%
Пушкинская ОСШ	2	1	50%
Сарыузенская ОСШ	2	1	50%
Балыктыкольская ОСШ	5	4	80%
Нуринский район	45	22	48,8%

Не преодолели пороговый уровень ГАШ

№	Район	4 класс %	9 класс %
1	г. Шахтинск	-	23,60%
2	Каркаралинский район	9,50%	25%
3	Бухар-Жырауский район	27,70%	29,10%
4	Абайский район	23,70%	31,20%
5	Шетский район	23,50%	32%
6	г. Темиртау	28,40%	36,10%
7	Актогайский район	11%	37%
8	г. Караганда	24,30%	37,40%
9	г. Приозёрск	17%	37,80%
10	г. Балхаш	29,30%	41,10%
11	Осакаровский район	25,70%	42%
12	г. Сарань	26,20%	47,20%
13	Нуринский район	35,70%	48,80%

ОЦЕНКА ЗНАНИЙ ПЕДАГОГОВ ШКОЛ КАРАГАНДИНСКОЙ ОБЛАСТИ (2024 ГОД)

Район	Количество участников	Количество аннулированных	Всего	
			кол-во не набравших порог	% не набравших порог
Осакаровский	315	0	175	55%
Актогайский	166	0	92	55%
Шетский	354	0	194	54%
Бухар-Жырауский	441	3	237	53%
Нуринский	271	0	140	51%
Каркаралинский	326	0	168	51%
г.Балхаш	510	0	260	51%
г.Караганда	3054	4	1525	49%
г.Темиртау	689	2	332	48%
г.Сарань	488	1	233	47%
г.Шахтинск	263	1	125	47%
Абайский	351	0	166	47%
г.Приозерск	68	0	32	47%
Всего	7296	11	3679	50%

! 50% учителей Карагандинской области не преодолели пороговый уровень ОЗП-2024 г.


ЭТАПЫ ОПРЕДЕЛЕНИЯ ЦЕЛЕВЫХ ШКОЛ

1 Отборочный этап

Внешняя оценка качества образования

ПОКАЗАТЕЛИ

- Математическая грамотность (МОДО+ГАШ)
- Естественнонаучная грамотность (МОДО)
- Читательская грамотность (МОДО+ГАШ)
- Показатели ЕНТ (физика, химия, биология, математика, чтение)




2 Финальный этап

Самооценка региона и итоговая оценка

ПОКАЗАТЕЛИ

- Самооценка региона (А, В, С)
- Качество знаний школы (в %)
- Качественный состав педагогов (в %)
- Категория Композитного индекса (А, В, С)



Пример школы
в Актюбинской
области

Композитный
индекс
0,29 (С) из 1



Качество знаний
2023-2024 (в %)
49,95%



Качественный состав
педагогов (в %)
33,3%



Итоговая
классификация
С



РАЗРАБОТАН

проект Национального доклада «Качественное образование, доступное каждому»


август – октябрь 2023 г.



ДЕКОМПОЗИРОВАН

Нацдоклад в Концепцию развития дошкольного, среднего и технического и профессионального образования

февраль 2024 г.



**СТРУКТУРА
НАЦДОКЛАДА**

- I. Качественное образование, доступное каждому
- II. Детский сад – территория комфорта и развития
- III. Каждая школа – лучшая школа
- IV. ТиПО – ключевое звено подготовки рабочих кадров
- V. Высшее и послевузовское образование – центр коллективного трансфера технологий
- VI. Управление в системе образования



**РЕАЛИЗАЦИЯ
НАЦДОКЛАДА**



4 Куратора с МП РК



20 региональных Дорожных карт



СОГЛАСОВАНЫ

подходы по интеграции Нацдоклада в Концепцию образования на расширенном заседании коллегии двух профильных Министерств

ВНЕСЕНЫ ИЗМЕНЕНИЯ В КОНЦЕПЦИЮ РАЗВИТИЯ ДОШКОЛЬНОГО, СРЕДНЕГО, ТЕХНИЧЕСКОГО И ПРОФЕССИОНАЛЬНОГО ОБРАЗОВАНИЯ РЕСПУБЛИКИ КАЗАХСТАН НА 2023 – 2029 ГОДЫ (50 ПУНКТОВ)

КОМПОЗИТНЫЙ ИНДЕКС КАРАГАНДИНСКАЯ ОБЛАСТЬ

54 школ
категории А

122 школ
категории В

224 школ
категории С

84 школ
1 поток

140 школ
2 поток

Регионы	Всего школ	А – сильные	В – средние	С – целевые	
				1 поток	2 поток
Абайский район	27	2	8	8	9
Актогайский район	24	5	3	1	15
г. Балхаш	18	2	6	6	4
Бухар-Жырауский район	42		21	9	12
г. Караганда	89	21	28	22	18
Каркаралинский район	40	3	10	4	23
Нуринский район	32	1	17	1	13
Осакаровский район	32	11	3	4	14
г. Приозерск	2		1	1	
г. Сарань	8	2	2	3	1
г. Темиртау	31	6	8	15	2
г. Шахтинск	12	1	3	5	3
Шетский район	43		12	5	26
Карагандинская область	400	54	122	84	140

КОМПЛЕКСНАЯ ПРОГРАММА ОБУЧЕНИЯ ПЕДАГОГОВ ЦЕЛЕВЫХ ШКОЛ



РЕЗУЛЬТАТЫ ИТОГОВОГО ТЕСТИРОВАНИЯ (12.10-30.10.2024)

№	Регион	Всего за 12, 19, 28, 29, 30 октября		
		Всего зарегистрировано	Всего пришедших	% набравших пороговый балл
1	Акмолинская область	381	364	52,2
2	Актюбинская область	725	692	77,8
3	Алматинская область	534	4804	63,9
4	Атырауская область	1933	1834	65,1
5	Восточно-Казахстанская область	595	497	62,5
6	г.Алматы	907	823	53,2
7	г.Астана	1469	1378	57,0
8	г.Шымкент	2833	2655	61,6
9	Жамбылская область	2910	2704	60,7
10	Западно-Казахстанская область	1620	1459	68,4
11	Карагандинская область	2826	2611	73,5
12	Костанайская область	283	272	60,5
13	Кызылординская область	2333	2222	65,6
14	Мангистауская область	4572	4024	57,3
15	область Абай	1943	1782	71,7
16	область Жетісу	2280	2161	68,6
17	область Ұлытау	331	294	65,9
18	Павлодарская область	448	418	56,0
19	Северо-Казахстанская область	506	480	70,7
20	Туркестанская область	7225	6509	67,2
Всего		41464	37983	64,6

ДОЛЯ СЛУШАТЕЛЕЙ, УСПЕШНО ПРОШЕДШИХ ТЕСТИРОВАНИЕ С ПЕРВОЙ ПОПЫТКИ

Предмет	Диагностика	Модуль 1	Модуль 2	Модуль 3	Модуль 4	Модуль 5	Модуль 6	Среднее значение по модулям	Среднее значение по итоговому тестированию
Английский язык	43,9	48,7	67,7	86	65,8			67,1	42
Биология	23,2	56,2	61,7	79,8	24,1			55,5	44
География	27,1	60	53,9	72,2	73,7			65	71
Информатика	40	49,4	61,2	76,3	43,8			57,7	50,5
История	36,2	43,6	71,7	87,6				67,6	51,2
Казахский язык	28,4	52	64	75,1	43,7	17,2		50,4	50,9
Математика	54,2	60,5	86,4	91,3	81,3			79,9	77,2
Начальные классы	51,4	48,3	60,7	71	78,1	63,2		64,3	75,2
Русский язык	35,6	52	66,7	78,6	81,6	46,7	72,2	66,3	89,5
Физика	23,9	60,4	67,6	76,6	79,2	35		63,8	90,7
Химия	46,1	59,4	80	91,6	57,1			72	71,9
Среднее значение	37,3	51,5	66,5	78,5	77,6	61,3	72,2	67,9	64,9

«На входе»
37,3%

«Промежуточное»
67,9%

«На выходе»
64,9%

РЕЗУЛЬТАТЫ ИТОГОВОГО ТЕСТИРОВАНИЯ: КАРАГАНДИНСКАЯ ОБЛАСТЬ (НА 04/11/24)

Районы	Казахский язык	Информатика	Английский язык	Биология	История	Математика	Начальные классы	Химия	Русский язык	География	Физика
	% прошедших порог	% прошедших порог	% прошедших порог	% прошедших порог	% прошедших порог	% прошедших порог	% прошедших порог	% прошедших порог	% прошедших порог	% прошедших порог	% прошедших порог
Нуринский	25%	100%	100%	100%	50%	100%	82%	100%	100%	100%	100%
Абайский	52%	40%	45%	57%	57%	88%	73%	100%	91%	100%	
Актогайский	50%	50%	40%	100%		25%	92%	100%	100%	100%	
г. Балхаш	54%	40%	29%	38%	33%	67%	98%	100%	85%	86%	100%
Бухар-Жырауский	53%	11%	31%	73%	53%	68%	71%	40%	94%	100%	83%
г. Караганда	62%	75%	73%	70%	72%	90%	86%	91%	92%	94%	100%
Каркаралинский	87%	0%	50%	67%	30%	88%	93%	67%	86%	100%	100%
Осакаровский	45%	50%	71%	67%	63%	83%	93%	100%	80%	100%	100%
г. Приозерск	67%	0%	40%	50%	75%	100%	75%	100%	75%		100%
г. Сарань	36%	50%	50%	100%	50%	100%	92%	100%	100%	75%	0%
г. Темиртау	42%	93%	73%	71%	90%	86%	86%	80%	100%	100%	100%
г. Шахтинск	32%	33%	56%	100%	100%	70%	90%	100%	100%	100%	100%
Шетский	36%	33%	25%	33%	56%	88%	100%	100%	100%	100%	100%
Всего	53%	58%	61%	66%	66%	84%	86%	88%	94%	96%	97%

Директор

- Композитный индекс
- Оценка региона

- 2,46% низкий прирост
- 6,26% хороший прирост
- 10,06% высокий прирост
- 15,06% очень высокий прирост

Коллектив
школы

Результаты
школ

Определение
целевой школы

Проект «943 развитие
целевых школ»

КРІ

РЕЗУЛЬТАТЫ

- МОДО
- ГАШ
- ЕНТ
- РВТС
- ОЗП

- Личный портрет школы
- Программа развития школы
- Обучение педагогов по уровням «базовый», «основной», «продвинутый»
- Семинары для директоров

- Переход в категорию А, Б

ЗАДАЧИ ПРОЕКТНОГО ОФИСА

- ! 1. Продолжить работу с дорожной картой

- ! 2. Провести **Единый день встречи** учителей начальных классов и воспитателей на базе школ

- ! 3. **Продолжить работу** со школами категории «А», «Б»

ЗАДАЧИ ДЛЯ ДИРЕКТОРА

- ! 1. Внесение изменений **в программу развития школы** на основе индивидуальных портретов школы

- ! 2. Системное проведение **внутришкольного контроля** и организация соответствующей работы **по достижению целевого KPI**

- ! 3. Обеспечение участия учителей в семинарах PISA-2025

ФУНКЦИОНАЛДЫҚ САУАТТЫЛЫҚТЫ ДАМУ БОЙЫНША ПЕДАГОГТАРМЕН ЖҰМЫС БОЙЫНША ІСКЕ АСЫРЫЛАТЫН ШАРАЛАР

Апта сайын (ZOOM)

ЭЫДҰ тренажерлары бойынша 943 мектептің мұғалімдерімен

Сейсенбі: математикалық сауаттылық

Сәрсенбі: оқу сауаттылығы

Бейсенбі: жаратылыстану сауаттылығы




ӘДІСТЕМЕЛІК САҒАТ



СЕМИНАРЛАР

БІЛІМ АЛУШЫЛАРДЫҢ ФУНКЦИОНАЛДЫҚ САУАТТЫЛЫҒЫН ДАМУДЫҢ 2024-2025 ОҚУ ЖЫЛЫНА АРНАЛҒАН ЖОЛ КАРТАСЫ

40
тармақ



Функционалды сауаттылық

35 290 subscribers

Функционалды сауаттылық бойынша мектептерге, педагогтерге арналған әдістемелік құралдар, кейстер жинақталған пайдалы ақпарат каналы/Канал полезной информации, в котором собраны методические пособия, кейс...

VIEW IN TELEGRAM

Педагогтерге пайдалы материалдар жарияланатын «Функционалды сауаттылық» телеграм арнасы құрылды. 35 мың жазылушы.

ИНТЕНСИВ: PISA ТАПСЫРМАЛАР ЖИНАҒЫМЕН ЖҰМЫС

Ұлттық есеп



Өңірлер бойынша есеп



Математика бойынша жинақ



Оқу сауаттылығы бойынша жинақ



Жаратылыстану бойынша жинақ





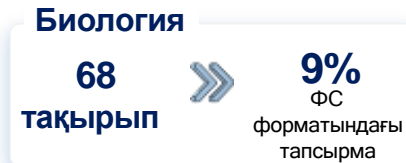



9,10 СЫНЫП ОҚУЛЫҚТАРЫНДА ФУНКЦИОНАЛДЫҚ САУАТТЫЛЫҚТЫ ДАМУЫ БОЙЫНША ТАПСЫРМАЛАРДЫҢ БОЛУЫ

ЖАРАТЫЛЫСТАНУ САУАТТЫЛЫҒЫ

29%

9 СЫНЫП

10 СЫНЫП


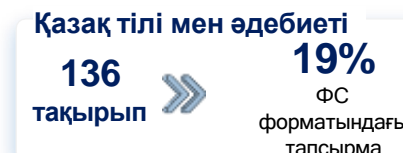
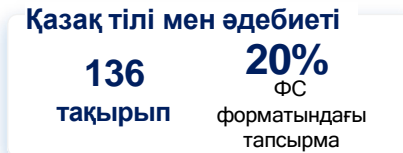
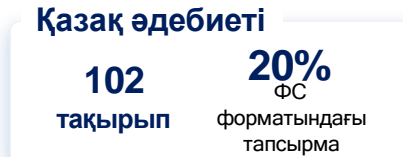


ОҚУ САУАТТЫЛЫҒЫ

31%

9 СЫНЫП

10 СЫНЫП



МАТЕМАТИКАЛЫҚ САУАТТЫЛЫҚ

26%

9 СЫНЫП



10 КЛАСС

