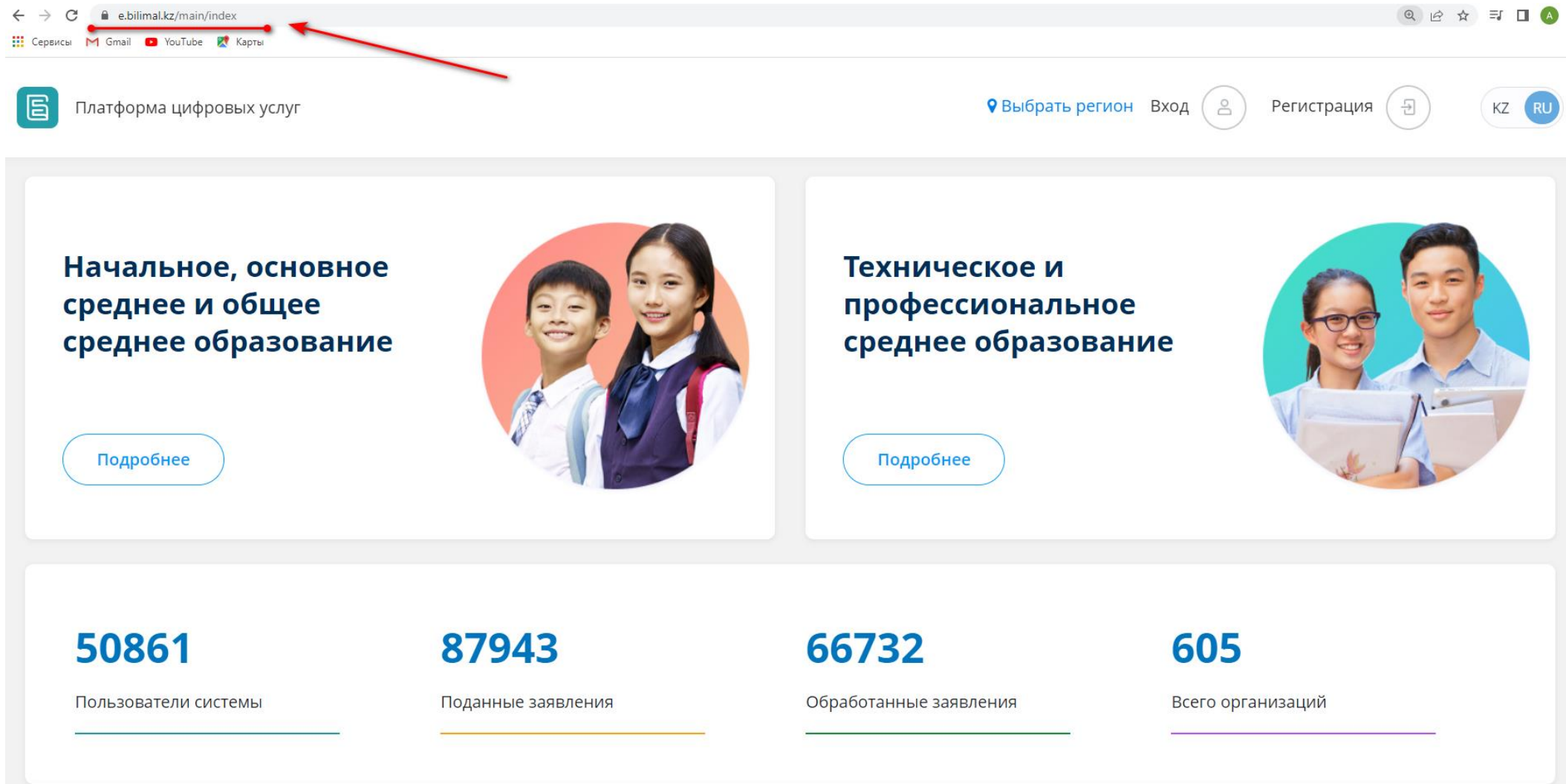


# Прием документов в первый класс



Инструкция по работе на платформе E-bilimal для родителей

Для того, чтобы подать заявление на зачисление ребенка в 1 класс, необходимо открыть браузер (Google Chrome, Mozilla Firefox и пр.) и в адресной строке указать адрес сайта: <https://e.bilimal.kz>. Откроется стартовая страница



The screenshot shows the website interface for e.bilimal.kz. At the top, there is a navigation bar with a logo on the left and links for 'Выбрать регион', 'Вход', 'Регистрация', and language selection 'KZ' and 'RU'. Below the navigation bar, there are two main content blocks. The first block is titled 'Начальное, основное среднее и общее среднее образование' and features a circular image of two children. The second block is titled 'Техническое и профессиональное среднее образование' and features a circular image of two students with laptops. Each block has a 'Подробнее' button. At the bottom, there are four statistics displayed in large blue numbers with corresponding labels and horizontal bars below them.

Статистика	Значение
Пользователи системы	50861
Поданные заявления	87943
Обработанные заявления	66732
Всего организаций	605

# Начальное, основное среднее и общее среднее образование

The screenshot shows a web browser window with the address bar containing "e.bilimal.kz/main/index". Below the address bar is a logo for "Платформа цифровых услуг" (Digital Services Platform). The main content area features a large white box with a red border. Inside this box, the text "Начальное, основное среднее и общее среднее образование" (Primary, basic secondary and general secondary education) is displayed in bold blue font. To the right of this text is a circular image of two smiling children in school uniforms. Below the text and image is a blue button with the text "Подробнее" (More details). A red arrow points from the top of the white box down to the "Подробнее" button.

Далее необходимо выбрать раздел **Начальное, основное среднее и общее среднее образование** и нажать на кнопку «Подробнее».

## Регистрация

Фамилия*	<input type="text" value="Фамилия"/>
Имя*	<input type="text" value="Имя"/>
Отчество (при наличии)	<input type="text" value="Отчество"/>
Ваш адрес электронной почты*	<input type="text" value="Email"/>
Номер мобильного телефона*	<input type="text" value="+7 (xxx) xxx-xx-xx"/>

### Требуется ваше согласие по следующим пунктам:

1. Я подтверждаю, что вся представленная информация является достоверной и точной;
2. Я несу ответственность в соответствии с действующим законодательством РК за предоставление заведомо ложных или неполных сведений;
3. Я выражаю свое согласие на необходимое использование и обработку своих персональных данных, в том числе в информационных системах;
4. Со сроками оказания государственной услуги ознакомлен;
5. В случае обнаружения представленной пользователями неполной и/или недостоверной информации, услугодатель ответственности не несет.

Я подтверждаю свое согласие со всеми вышеперечисленными пунктами

Укажите пароль*	<input type="password" value="Пароль"/>
Укажите пароль (повтор)*	<input type="password" value="Повторите пароль"/>



Зарегистрироваться

## Регистрация



Для регистрации нового пользователя необходимо нажать на кнопку «Регистрация».

Далее необходимо заполнить поля:

- ✓ Фамилия\*;
- ✓ Имя\*;
- ✓ Отчество;
- ✓ Ваш адрес электронной почты\*;
- ✓ Номер мобильного телефона\*;
- ✓ Укажите пароль\*;
- ✓ Укажите пароль (повтор)\*;

\* отмечены поля обязательные для заполнения.

Далее нажимаем на кнопку «Зарегистрироваться»

Зарегистрироваться

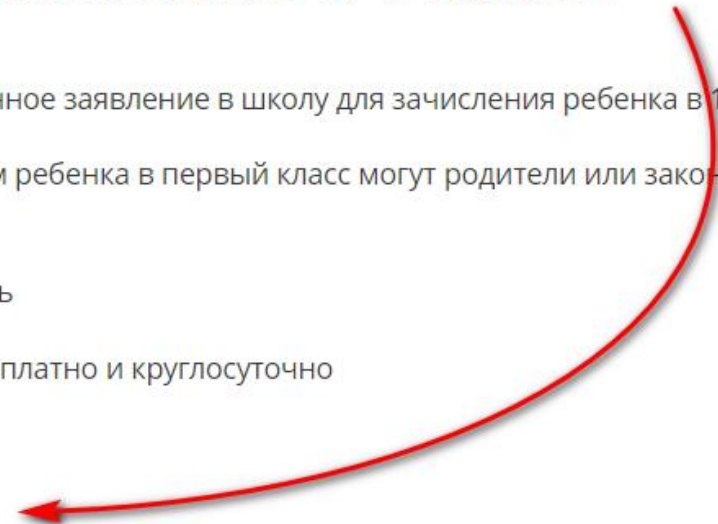
Выбираем необходимую услугу - Подраздел «Приём и зачисление в 1 класс»  
Раздела «Начальное, основное среднее и общее среднее образование»



## Приём и зачисление в 1 класс

- Вы можете подать электронное заявление в школу для зачисления ребенка в 1 класс
- Подать заявление на прием ребенка в первый класс могут родители или законные представители
- Срок оказания услуги 1 день
- Услуга предоставляется бесплатно и круглосуточно

[Подробнее](#)



Открывается страница с подробным описанием государственной услуги «Прием и зачисление детей в 1 класс»

## Приём и зачисление в 1 класс

Прием документов от родителей или иных законных представителей детей, поступающих в первый класс, производится с 1 апреля по 1 августа текущего календарного года. Организации образования обеспечивают прием в первый класс детей шести лет и детей, которым в текущем календарном году исполняется шесть лет

### Основания для отказа в оказании государственной услуги:

- Установление недостоверности представленных документов и (или) данных (сведений), содержащихся в них;
- Несоответствие представленных документов требованиям, установленным Типовыми правилами приема на обучение в организации образования, утвержденными приказом Министра образования и науки Республики Казахстан от 12 октября 2018 года №546;
- Переполненность класс-комплектов.



## Перечень документов

- 1 Копия свидетельства о рождении ребенка**  
Копия свидетельства о рождении ребенка (требуется для идентификации личности)
- 2 Фото 3x4 см**  
Фотография ребенка размером 3x4 см
- 3 Форма № 063/у**  
Справка о состоянии здоровья по форме № 063/у
- 4 Форма № 026/у-3**  
Справка о состоянии здоровья по форме № 026/у-3
- 5 Заключение ПМПК (при необходимости)**  
Дополнительно заключение педагого-медико-психологической комиссии (для детей с особыми образовательными потребностями)

[Подать заявку](#)

## Срок оказания услуги

**1** рабочий день

С момента сдачи пакета документов услугодателю, а также при обращении через портал

**15** минут

Максимально допустимое время ожидания для сдачи документов у услугодателя

**15** минут

Максимально допустимое время обслуживания услугодателем

Также прием заявления и выдача результата оказания государственной услуги осуществляются через:



КАНЦЕЛЯРИЮ УСЛУГОДАТЕЛЯ



СИСТЕМА E.BILIMAL.KZ



ВЕБ-ПОРТАЛ EGOV.KZ

Для подачи заявки необходимо нажать на кнопку «Подать заявку».

Либо так:

## Перечень документов

- 1 Копия свидетельства о рождении ребенка**  
Копия свидетельства о рождении ребенка (требуется для идентификации личности)
- 2 Фото 3x4 см**  
Фотография ребенка размером 3x4 см
- 3 Форма № 063/у**  
Справка о состоянии здоровья по форме № 063/у
- 4 Форма № 026/у-3**  
Справка о состоянии здоровья по форме № 026/у-3
- 5 Заключение ПМПК (при необходимости)**  
Дополнительно заключение педагого-медико-психологической комиссии (для детей)

Подать заявку

1

Либо так:

## Прием документов в 1 класс

- 1** Копия свидетельства о рождении ребенка
- 2** Фото 3x4 см
- 3** Форма № 063/у
- 4** Форма № 026/у-3
- 5** Заключение ПМПК (при необходимости)

2

Подать заявку

В открывшейся форме нужно заполнить информацию о родителе, о ребенке, прикрепить необходимые документы и нажать «Далее». Указать язык обучения и адрес проживания ребенка, выбрать тип класса, если подача ведется в гимназии нажать «Далее». Выбрать учебное заведение, при наличии свободных мест. Далее нажать «Подать заявление».

## Подать заявление в 1-й класс

# 1

1  
Заявление на приём в школу

2  
Выбор учебного заведения

### Тестовый , введите ваши данные

Данные заполняются автоматически на основе вашего профиля. Если они не соответствуют, пожалуйста измените информацию в профиле и вернитесь к заполнению заявки.

[Перейти в профиль](#)

ИИН родителя или  
законного представителя \*

ИИН

Фамилия \*

Тестовый

Имя \*

Отчество (при  
необходимости)

Дата рождения \*

20.10.1975

Контактный телефон \*

+7 (870) 122-25-56

Статус законного  
представителя \*

Гражданин РК (Резидент)

Законный  
представитель \*

Отец

Введите данные ребёнка

# 2

✓  
Заявление на приём в школу

2  
Выбор учебного заведения

### Выберите учебное заведение

Выберите язык  
обучения

Русский язык обучения

Адрес проживания  
ребенка \*

Казахстанская область, Караганда Г.А., район им.Казыбек би, Ержанова, дом 18

### Закрепленная школа

Школа: Хогвартс первый

Адрес школы: Карагандинская область, Караганда Г.А., район им.Казыбек би, Ержанова, дом 18

Язык преподавания: Русский язык обучения

Количество свободных мест: 21

Язык преподавания: Русский язык обучения

Количество свободных гимназических мест: 24

В какой класс поступить

Гимназический класс

Общеобразовательный класс

Гимназический класс

Поступить в данную школу в общеобразовательный класс, если ребенок не пройдет конкурс

[Информация о школе](#)

Подать заявление

[Выбрать другую школу](#)



Для завершения подачи заявки Вам необходимо:

- либо [прикрепить подписанное заявление](#), выполнив 3 шага указанные под цифрой 1 (слева)
- либо [подписать заявление при помощи ЭЦП](#) – Для этого должен быть актуальный ключ и установлена и запущена программа NCALayer)
- Затем нажать на кнопку «Отправить в школу»

## Просмотр заявки

Заявка успешно создана!

Заявка еще не отправлена. Для отправки Вам необходимо подписать заявление. Вы можете сделать это двумя путями:

- 1) Скачать и распечатать заявление. Далее подписать и отсканировать. Прикрепить к заявке.
- 2) Подписать заявление с помощью ЭЦП.

Номер заявления

44007

### Информация об отправителе

ИИН

Имя заявителя

Родитель Ученика

Год рождения

Телефон

+7 (000) 000-00-0

Адрес электронной почты

Резидент

да

Адрес

Законный представитель

Мать

### Информация о ребёнке

ИИН

### Подписать заявление

- 1 Скачать заполненное заявление
- 2 Подписать и отсканировать заявление
- 3 Прикрепить заявление

или

Подписать с помощью ЭЦП

Загрузить

Подключение установлено

Отправить в школу

Редактировать

# Что происходит после подачи заявки?

01

Заявление со всеми данными отправляются услугодателю, который проверив документы регистрирует Ваше заявление, либо отказывает Вам в услуге ввиду неполноты предоставленных документов;

02

Принятые к рассмотрению заявления с документами обрабатываются услугодателем в течение 1 рабочего дня;

03

По истечению 1 рабочего дня Вам в Личный кабинет будет расписка о приеме документов, либо мотивированный отказ и будет указан соответствующий статус.



В разделе Заявки вы увидите Статус «Отправлено» и также можете отслеживать статус своей заявки. После того, как Услугодатель примет или отклонит ваше заявление статус заявки поменяется на «Заявление принято» или «Отклонено».

### Приём и зачисление в 1 класс

Номер заявления: 102347 Статус: **Отправлено**

Дата создания заявки: 10.03.2022 11:27  
Фамилия заявителя: Абылгазина Ерке  
Дата рождения: 20.10.1975

Ребенок: Абылгазин Кайсар  
Дата рождения: 05.01.1995

Район: Караганда Г.А.  
Школа: Хогвартс первый

[Открыть заявку](#)

### Приём и зачисление в 1 класс

Номер заявления: 102347 Статус: **Отклонено**

Дата создания заявки: 10.03.2022 11:27  
Фамилия заявителя: Абылгазина Ерке  
Дата рождения: 20.10.1975

Ребенок: Абылгазин Кайсар  
Дата рождения: 05.01.1995

Район: Караганда Г.А.  
Школа: Хогвартс первый

[Открыть заявку](#)

В Личном кабинете родитель может отслеживать статусы отправленных им заявок:

- Напротив каждого заявления отображается наименование услуги, основная информация, и статус заявки;
- В случае положительного ответа на заявление имеется возможность скачать расписку, выданную услугодателем;
- В случае отказа Вам отображается соответствующий статус и обоснование данного решения.

## Приём и зачисление в 1 класс

Номер заявления: 102347      Статус: **Отправлено**

Дата создания заявки: 10.03.2022 11:27

Фамилия заявителя:

Дата рождения:

Ребенок:

Дата рождения: 05.01.1995

Район:

Караганда Г.А.

Школа:





[Открыть заявку](#)

В Личном кабинете родитель может отслеживать статусы отправленных им заявок:

- Для отмены заявки необходимо «Открыть заявку». Далее необходимо нажать на кнопку «Отменить заявку».

Класс	5
№ свидетельства о рождении	478596
Учебное заведение	Караганда Г.А.
Адрес учебного заведения	Карагандинская область, Караганда Г.А., район им.Казыбек би, Ерж

### Прикрепленные документы

Свидетельство о рождении ребенка	 
Медицинская справка (ВКК)	 

[Отменить](#)



**Благодарим  
за внимание!**

По вопросам обращаться на почту  
[gosusluga@bilimal.kz](mailto:gosusluga@bilimal.kz)