



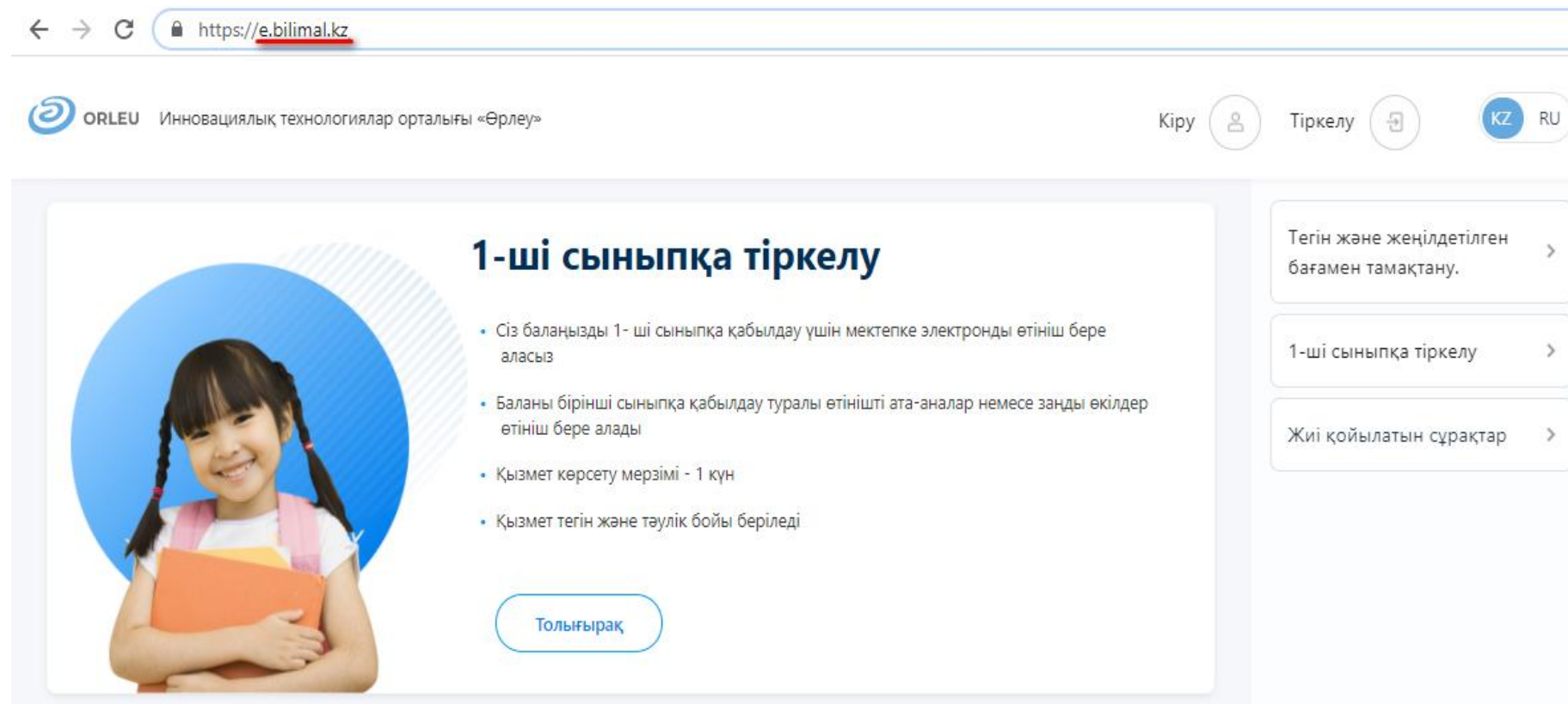
«Өрлеу» Инновациялық
технологиялар орталығы»

1 сыныпқа құжаттарды қабылдау

Е-bilimал жүйесінде жұмыс жасауға арналған нұсқау

1. Оқушыларды 1-сыныпқа қабылдау бойынша жұмысты бастау үшін келесі әрекеттерді орындау қажет:

- Браузерді ашып (Google Chrome, Mozilla Firefox және т.б.) адрестік жолға: <https://e.bilimal.kz> сайт адресін көрсету қажет.



The screenshot shows a web browser window with the address bar displaying <https://e.bilimal.kz>. The website header includes the ORLEU logo and the text "Инновациялық технологиялар орталығы «Өрлеу»". Navigation links for "Кіру" (Login) and "Тіркелу" (Registration) are visible, along with language selection buttons for "KZ" and "RU". The main content area features a large blue circle containing a smiling young girl with pigtails holding an orange folder. To the right of the image is the heading "1-ші сыныпқа тіркелу" (Registration for 1st grade) and a list of bullet points: "Сіз балаңызды 1-ші сыныпқа қабылдау үшін мектепке электронды өтініш бере аласыз", "Баланы бірінші сыныпқа қабылдау туралы өтінішті ата-аналар немесе заңды өкілдер өтініш бере алады", "Қызмет көрсету мерзімі - 1 күн", and "Қызмет тегін және тәулік бойы беріледі". Below the list is a button labeled "Толығырақ" (More). On the right side of the page, there are three menu items: "Тегін және жеңілдетілген бағамен тамақтану.", "1-ші сыныпқа тіркелу", and "Жиі қойылатын сұрақтар", each with a right-pointing arrow.

2. <https://e.bilimal.kz> сайтын ашқан кезде басты бетте «Тіркелу» немесе **1-сыныпқа тіркелу** панелінен «Толығырақ» батырмасын таңдай аласыз. Егер «Тіркелу»-ді таңдасаңыз, тіркеу формасын толтырып, тіркелуіңіз керек

Тіркелу


Тегі*	<input type="text" value="Тегі"/>
Аты*	<input type="text" value="Аты"/>
Әкесінің аты (бар болса)	<input type="text" value="Әкесінің аты"/>
Сіздің электрондық поштаңыздың мекен-жайы*	<input type="text"/>
Ұялы телефон нөмірі*	<input type="text" value="+7 (xxx) xxx-xx-xx"/>

Келесі жағдайлар үшін сіздің келісіміңіз қажет:

1. Мен барлық ұсынылған ақпарат анық және дәл екенін растаймын;
2. Мен біле тұра жалған немесе толық емес мәліметтер бергенім үшін ҚР қолданысындағы заңнамаға сәйкес жауапкершілікте боламын;
3. Мен өзімнің дербес деректерімді ақпараттық жүйелерде қажет болған жағдайда қолдануға және өндеуге өз келісімді білдіремін;
4. Мемлекеттік қызметті көрсету мерзімдерімен таныстым;
5. Пайдаланушылар ұсынған ақпарат толық емес және/немесе жалған екені анықталған жағдайда қызмет беруші жауапкершілікте болмайды.

Мен барлық жоғарыда аталған тармақтармен келісімді растаймын

Құпия сөзді көрсетіңіз*	<input type="text"/>
Құпия сөзді қайталаңыз*	<input type="text" value="Құпия сөзді қайталаңыз"/>

Я не робот 
reCAPTCHA
Конфиденциальность · Условия использования

3. <https://e.bilimal.kz> сайтын ашып басты беттегі 1-сыныпқа тіркелу панелінен «Толығырақ» батырмасын таңдаған жағдайда, Мемлекеттік қызметтің толық сипаттамасы бар парақ ашылады.

1-ші сыныпқа өтініш беру

Бірінші сыныпқа қабылданатын балалардың ата-аналарынан немесе өзге де заңды өкілдерінен құжаттарды қабылдау ағымдағы күнтізбелік жылдың 1 сәуірінен бастап 1 тамызына дейін жүзеге асырылады. Білім беру ұйымдары алты жастағы және күнтізбелік жылда алты жасқа толатын балаларды бірінші сыныпқа қабылдауды қамтамасыз етеді.

Мемлекеттік қызмет көрсетуден бас тарту негіздері:

- Ұсынылған құжаттардың және (немесе) деректердің (ақпараттың) сенімсіздігін анықтау;
- Ұсынылған құжаттардың Қазақстан Республикасы Білім және ғылым министрінің 2018 жылғы 12 қазаңдағы № 546 бұйрығымен бекітілген, білім беру ұйымына оқуға түсудің тиістік ережелерінде белгіленген талаптарға сәйкес келмеуі;
- Сынып-жинақталымының шамадан тыс толуы.



Қызмет көрсету мерзімі

1 жұмыс күні

Көрсетілетін қызметті берушіге құжаттар топтамасын тапсырған, сондай-ақ портал арқылы жүргізілген сәтінен бастап

15 минут

Қызмет көрсетушіде құжаттарды тапсыру үшін күтудің рұқсат етілген ең ұзақ уақыты

15 минут

Қызмет көрсетушінің қызмет көрсетудің рұқсат етілген ең ұзақ уақыты

Құжаттар тізімі

1 Баланың туу туралы куәлігінің көшірмесі

Баланың туу туралы куәлігінің көшірмесі (жеке сәйкестендіру үшін қажет)

2 Фото 3x4 см

3x4 см өлшемді баланың фотосуреті

3 Нысан № 063/у

№ 063/у нысаны денсаулық жағдайы туралы анықтама

4 Нысан № 026/у-3

№ 026/у-3 нысаны денсаулық жағдайы туралы анықтама

5 ПМПК қорытындысы

Сонымен қатар, педагогикалық-медициналық-психологиялық комиссияның қорытындысы (ерекше білім берілуіне қажеттілігі бар балаларға арналған)

Өтініш беру

4. Мемлекеттік қызметтің толық сипаттамасы бар парақтан «Өтінім беру» батырмасын басқанда кезде тіркеу формасы ашылады, тіркеу формасын толтырып, тіркелу қажет. Әрі қарай, өтініш формасы ашылады.

1-ші сыныпқа өтініш беру

1

Мектепке қабылдауға өтініш

2

Оқу орнын таңдау

Школьный Родитель, өзіңіздің деректеріңізді енгізіңіз

Деректер сіздің профиліңіздің негізінде автоматты түрде толтырылады. Егер олар сәйкес келмесе, өтінеміз, профильдегі ақпаратты өзгертіңіз және өтінімді толтыруға қайтып келіңіз.

[Профильге өту](#)

Ата-ананың немесе заңды
өкілінің ЖСН *

ЖСН

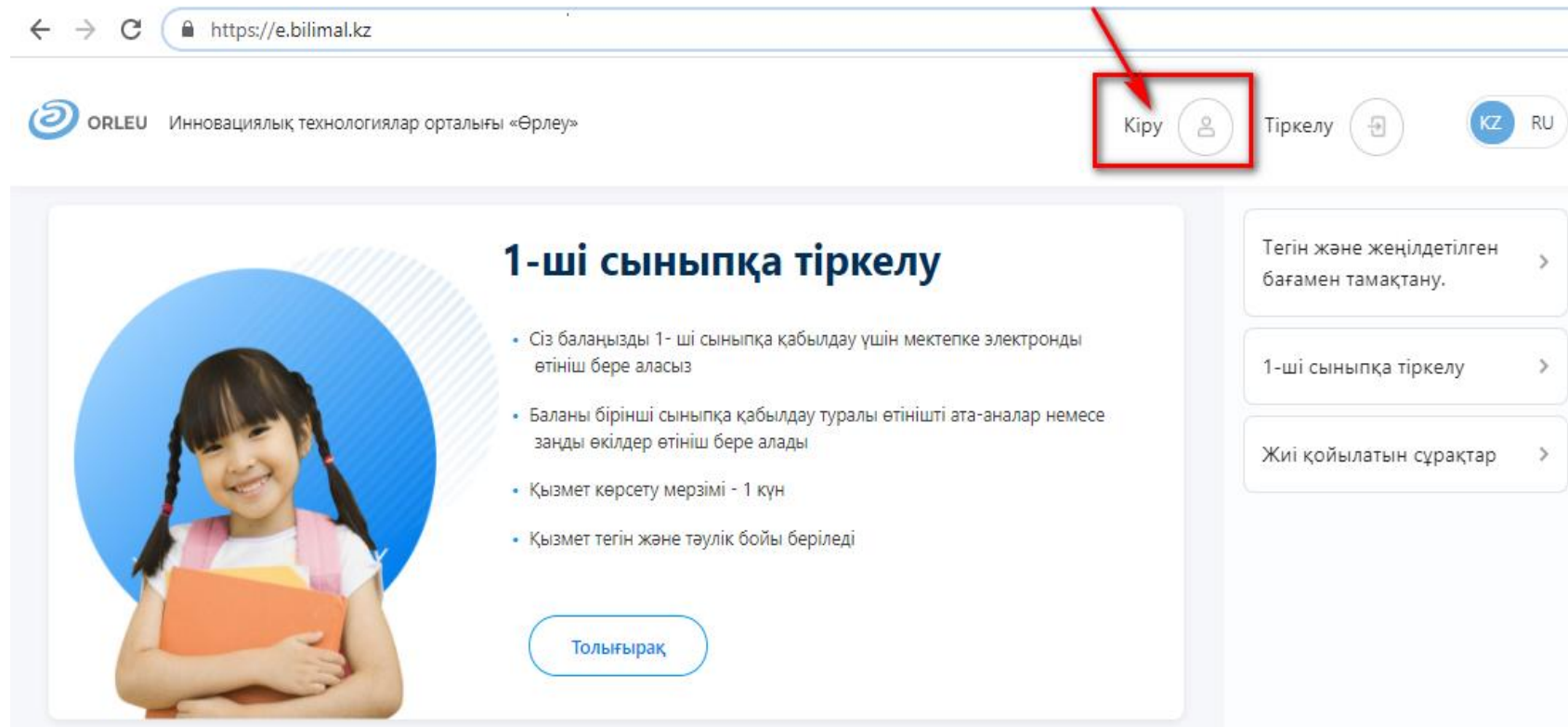
Тегі *

Аты *

Әкесінің аты (қажет
жағдайда)

Туған күні *

5. Егер сізде Edumark есептік жазбасы болса, сәйкестендіру үшін «Кіру» батырмасын басып, есептік жазбаңыздың мәліметтерін енгізуіңіз қажет.



The screenshot shows a web browser window with the URL <https://e.bilimal.kz>. The page header includes the ORLEU logo and the text «Инновациялық технологиялар орталығы «Өрлеу»». In the top right corner, there are navigation buttons: «Кіру» (Login), «Тіркелу» (Registration), and language selection buttons for «KZ» and «RU». A red arrow points to the «Кіру» button. The main content area features a large image of a smiling girl with pigtails holding books, next to the heading «1-ші сыныпқа тіркелу» (Registration for 1st grade). Below the heading is a list of bullet points:

- Сіз балаңызды 1-ші сыныпқа қабылдау үшін мектепке электронды өтініш бере аласыз
- Баланы бірінші сыныпқа қабылдау туралы өтінішті ата-аналар немесе заңды өкілдер өтініш бере алады
- Қызмет көрсету мерзімі - 1 күн
- Қызмет тегін және тәулік бойы беріледі

Below the list is a button labeled «Толығырақ» (More). On the right side of the page, there are three additional buttons with right-pointing arrows:

- Тегін және жеңілдетілген бағамен тамақтану.
- 1-ші сыныпқа тіркелу
- Жиі қойылатын сұрақтар

6. 1-сыныпқа қабылдау және тіркелу үшін өтінім беру үшін «Өтінім беру» батырмасын басу қажет. Ашылған нысанда ата-ана туралы, бала туралы ақпаратты толтырыңыз, қажетті құжаттарды тіркеп, «Ары қарай» батырмасын басыңыз. Оқыту тілі мен баланың тұрғылықты мекенжайын көрсетіңіз, «ОК» батырмасын басыңыз. Содан кейін «Өтінім беру» батырмасын басыңыз.

1-ші сыныпқа өтініш беру



Оқу орнын таңдаңыз

Оқыту тілін таңдаңыз

Қазақ тілінде оқыту

Баланың тұрғылықты
мекен-жайы *

Бекітілген мектеп

Мектеп: КГУ «Школа-лицей

Мектептің мекен-жайы:

Оқыту тілі: Қазақ тілінде оқыту

Бос орындардың саны: 8

[Мектеп туралы ақпарат](#)

Өтініш беру

[Басқа мектепті таңдау](#)

7. Егер сіз қалауыңыз бойынша мектепті таңдағыңыз келсе «Басқа мектепті таңдау» батырмасын басып, мекен-жайды көрсетіп, «Іздеу» батырмасын басыңыз.

1-ші сыныпқа өтініш беру

Оқу орнын тұрғылықты жерге байланысты емес таңдаңыз

Оқыту тілін таңдаңыз *

Қазақ тілінде оқыту



Мекен-жайды таңдаңыз *

[Мекен-жайды таңдау](#)

Іздеу

Тазарту

8.«Өтінім беру» батырмасын басқаннан кейін өтініш құру формасы ашылады, онда сіз өтінішке қол қойып, оны мектепке жіберуіңіз қажет.

Өтінімді қарау

Өтінім сәтті құрылды!

Өтінім әлі жіберілген жоқ. Жіберу үшін өтінішке қол қою керек. Сіз мұны екі жолмен жасай аласыз:

- 1) Өтінішті көшіріп алу және басып шығару. Ары қарай қол қою және сканерлеу. Өтінімге қыстыру.
- 2) Өтінішке ЭЦҚ арқылы қол қою

Өтініштің нөмірі

45155

Жіберуші туралы ақпарат

ЖСН

Өтінім берушінің аты

Туған жылы

Бекітілген құжаттар

Денсаулық жағдайы туралы анықтама



"Баланың денсаулық төлқұжаты" №026/у-3 формасы



Фотосурет



Өтінішке қол қою

1

Толтырылған өтінішті жүктеп алу

2

Өтінішке қол қою және сканерлеу

3

Өтініш қосу

немесе

ЭЦҚ арқылы қол қою

Жүктеу

Подключение установлено

Мектепке жіберу

Өзгерту

9. Өтінімдер бөлімінде «Мектепке жіберу» батырмасын басқаннан кейін сіз өтінімнің «Жіберілді» мәртебесін көресіз, сонымен қатар өтінішіңіздің одан кейінгі мәртебелерін бақылай аласыз. Қызмет көрсетуші сіздің өтінішіңізді қабылдаған жағдайда немесе қабылдамай кері қайтарса, өтінімнің мәртебесі «Өтінім қабылданды» немесе «Қабылданбады» болып өзгереді, сондай-ақ тіркелу кезінде көрсетілген электронды пошта мекен-жайына хабарлама жіберіледі. Қызмет көрсетуші өтінімді қабылдағанға немесе кері қайтарғанға дейін өтінішті өз бетінше кері қайтара аласыз.

Өтінімдер

1-ші сыныпқа қабылдау

Өтініш берілген күн: 01.04.2021 12:34
Өтініш берушінің тегі: Школьный Родитель
Туған күні: 04.07.1984

Мәртебе: **Жіберілді**

Бала: Тестовый Ребенок А
Туған күні: 01.02.2015

Өтінімді ашу

10. Жүйеге кірген кезде әдепкі қалпында «Өтінімдер» парағы ашылады, қосқан барлық өтінімдер көрсетіледі. Мұнда сіз өтінімнің мәртебесін бақылай аласыз.

Өтінімдер

1 сыныпқа қабылдау және тіркеу

Өтініш берілген күн:	01.04.2021 12:34	Мәртебе: Жоба жазбалық өтінім
Өтініш берушінің тегі:	Школьный Родитель	
Туған күні:	04.07.1984	

Бала:	Тестовый Ребенок А	
Туған күні:	01.02.2015	

[Өтінімді ашу](#)



**Назарларыңызға
рақмет!**

Сұрақтар бойынша gosusluga@bilimal.kz
поштасына хабарласыңыз