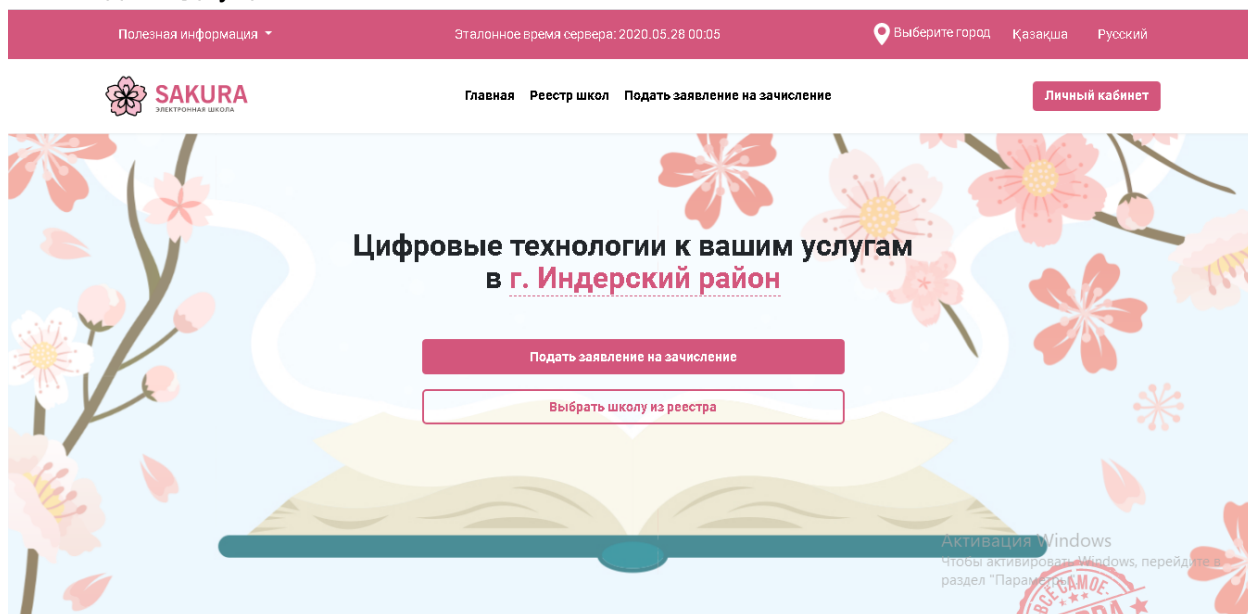
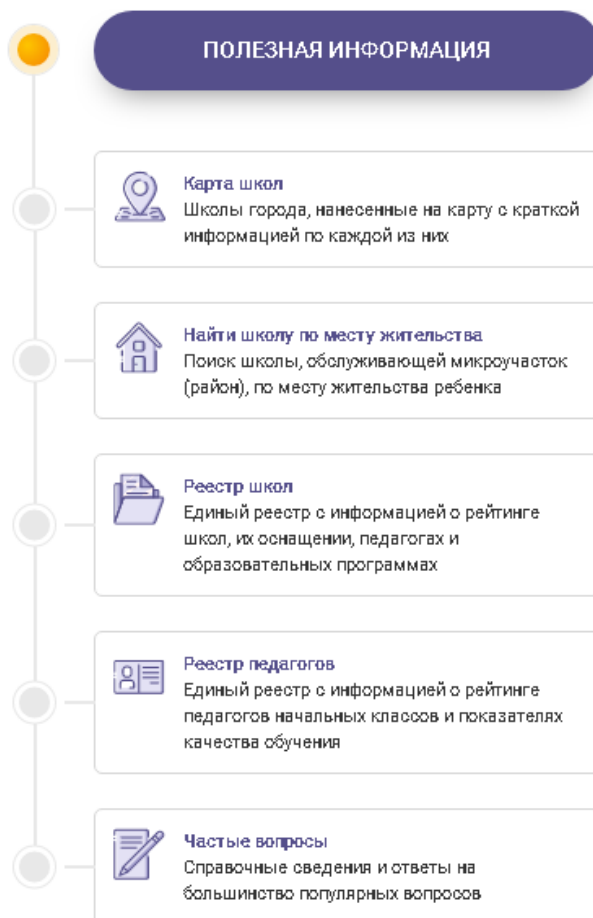


SAKURA АЖ сыртқы порталының жұмысы жөніндегі нұсқаулық

Сыртқы порталдың басты беті келесідей көрінеді. Порталмен жұмыс істеу алдында қала мен тілді таңдау қажет.



Пайдалы ақпарат



1. Мектеп картасы-қаланың картасында көруге болады, үйдің жанында қандай мектептер бар
2. Мекен – жайы бойынша мектеп табу-бұл блок сіздің үйіңіздің қай мектепке жататынын көруге мүмкіндік береді

3. Мектептер тізілімі-олар туралы толық ақпараты бар мектептердің бірыңғай тізілімі
4. Педагогтар тізілімі-бастауыш сынып мұғалімдерінің бірыңғай тізілімі, олардың рейтингі және оқыту сапасының көрсеткіштері туралы ақпарат

Мектеп картасы

Мектептерді картадан көру, мектепті оңай іздеу үшін оқыту тілі, Мектеп түрі, меншік нысаны және орналасқан жері бойынша сүзгілер қолдануға болады. Сондай-ақ енгізуге болады ұйымның атауы және жүргізуге іздеу.

Реестр школ

Единый реестр школ с информацией об их рейтинге, учебных программах

Фильтры

Применить Сбросить

Язык обучения

Казахский

Русский

Вид школы

Общеобразовательная

Форма собственности

Государственный

Расположение

Новый район

Центральный

Всего

Организаций - 15

Учащихся - 5539

Государственных

Организаций - 1

Учащихся - 449

Частных

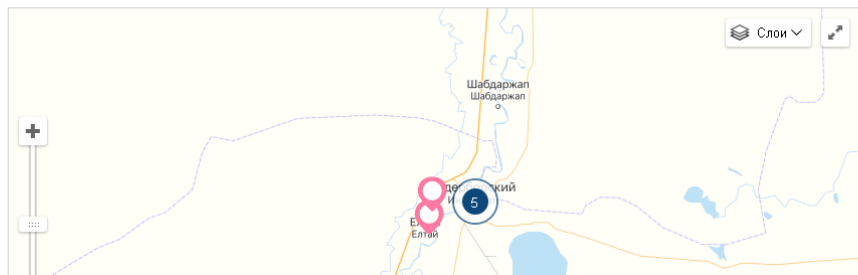
Организаций - 14

Учащихся - 5090

Поиск по названию школы Найти

Посмотреть в списке

Обозначения: ● Государственная ● Частная



Тұрғылықты жері бойынша мектепті табу

Баланың қысқаша мекен-жайын енгізіп, табу батырмасын басу керек, жүйе автоматты түрде қандай мектепке тұратынын көрсетеді

Поиск школы по месту жительства

Список школ и относящихся к ним адресов для выбора школы по месту жительства

Введите адрес дома. Например: Абая 20 или Кунаева 35/3 Найти

Школа	Адрес
+ КГУ «СШ Будене»	Атырауская область, Индерский район, с.Будене, улица М. Монкеулы, дом 1
+ КГУ «СШ им. Жамбыла»	Атырауская область, Индерский район, с.Есбол, улица Тайманова, дом 43
+ КГУ «Средняя казахская школа Коктем»	Атырауская область, Индерский район, с. Индербор, улица Ондасынова, дом 2
+ КГУ «СШ им. К.Абаханов»	Атырауская область, Индерский район, с. Орлек, улица Усенова, дом 13
+ КГУ «СШ им. М.Ауэзова»	Атырауская область, Индерский район, с. Индербор, улица Д. Кунаева, дом 17а
+ КГУ «СШ им. М.Машкина»	Атырауская область, Индерский район, с. Жарсуат, п.

Активация Windows
Чтобы активировать Windows, перейдите раздел "Параметры".

Мектептер тізілімі

Мектеп реестрінде мектеп төлжұкатын көруге болады, ыңғайлы болу үшін оқу тілі мен мектеп түрі бойынша сүзгілер бар.

Реестр школ

Единый реестр школ с информацией об их рейтинге, учебных программах

Фильтры

[Применить](#) [Сбросить](#)

Язык обучения

Казахский

Русский

Вид школы

Общеобразовательная


Всего
Организаций - 15
Учащихся - 5539


Государственных
Организаций - 0
Учащихся - 0

Частных
Организаций - 15
Учащихся - 5539

[Найти](#)

Найдено организаций: 15 [Посмотреть на карте](#)

 **КГУ "Аккалинская СШ"**
Атырауская область, Индерский район, село Аккала, улица Т.Жылысова, дом 47
Общеобразовательная
Казахский

 **КГУ "СОШ им. Нысанбаева"**
Атырауская область, Индерский район, село Коктогай, улица С.Сейфуллина, дом 39
Общеобразовательная
Казахский

Мектеп паспорты келесідей. Мектеп паспортында ата-ана үшін барлық қажетті ақпарат бар

КГУ "Аккалинская СШ"

Изучите описание школы, информацию о качестве обучения, рейтинге и педагогическом составе



ИНФОРМАЦИЯ О ШКОЛЕ

НАИМЕНОВАНИЕ: КГУ "Аккалинская СШ"

ЯЗЫКИ ОБУЧЕНИЯ: Казахский

ВИД: Общеобразовательная

УКЛОН:

БАЗОВАЯ СТОИМОСТЬ, В МЕСЯЦ: -

ГОД ОСНОВАНИЯ: 01.01.1923

НОМЕР ЛИЦЕНЗИИ: № 0000738

ДОПОЛНИТЕЛЬНОЕ ОСНАЩЕНИЕ: -

ТЕЛЕФОН: 8/71234/79079; 8/71234/79102; 8/71234/79103

EMAIL:

ДОПОЛНИТЕЛЬНАЯ ИНФОРМАЦИЯ О ШКОЛЕ

Руководство

Класс-комплект

Район обслуживания



КУСПАНОВ НУРТАС ОРАЗОВИЧ

Должность: Директор

Возраст: 38

Базовое образование: Высший. Учитель истории и права

Категория: Первая

Общий педагогический стаж: 15 лет

Общий стаж руководителя: 6 лет

Награды и отличия:

2017ж. «Почётная грамота», Акима Индерского района, 2017ж. В номинации «отличник в сфере образование» в Индерского района 2017 ж. Районного отдела образования «Почётная грамота»

ОБРАЩЕНИЕ РУКОВОДИТЕЛЯ

ДОПОЛНИТЕЛЬНАЯ ИНФОРМАЦИЯ О ШКОЛЕ

Руководство

Класс-комплект

Район обслуживания

Классы	Классный руководитель	Язык обучения	Количество учеников	Свободные места
10-	АМАНЖОЛОВА М. А.	Казахский	8	11
11-	СУЛТАНОВА Р. У.	Казахский	10	10
2Э	ТАЛҒАТОВА А. Т.	Казахский	10	10
2А	ЕСКАЛИЕВА А. М.	Казахский	10	9
3Э	КУЛЖАНОВА Г. О.	Казахский	10	10
3А	КУЛЬЧИКОВА Н. А.	Казахский	9	11

ДОПОЛНИТЕЛЬНАЯ ИНФОРМАЦИЯ О ШКОЛЕ

Руководство	Адреса	Дома
Класс-комплект	АТЫРАУСКАЯ ОБЛАСТЬ, ИНДЕРСКИЙ РАЙОН, СЕЛО АККАЛА, УЛИЦА Т.ЖЫЛЫСОВА	47
Район обслуживания	АТЫРАУСКАЯ ОБЛАСТЬ, ИНДЕРСКИЙ РАЙОН, СЕЛО АККАЛА, УЛИЦА И.Ф.МАХОРИНА	1
	АТЫРАУСКАЯ ОБЛАСТЬ, ИНДЕРСКИЙ РАЙОН, СЕЛО АККАЛА, УЛИЦА И.Ф.МАХОРИНА	19 40 41
	АТЫРАУСКАЯ ОБЛАСТЬ, ИНДЕРСКИЙ РАЙОН, СЕЛО АККАЛА, УЛИЦА И.Ф.МАХОРИНА	

Педагогтардың тізілімі

Актілерді мемлекеттік тіркеу тізілімінде педагогтардың көрсетіледі барлық педагогтар қаласы туралы ақпарат рейтинг және сапа көрсеткіштерінде

Реестр педагогов

Единый реестр с информацией о рейтинге педагогов начальных классов и показателях качества обучения

Фильтры

Категории

Высший

Первый

Расположение


Новый район


Центральный


Применить Сбросить

Поиск по имени педагога Найти

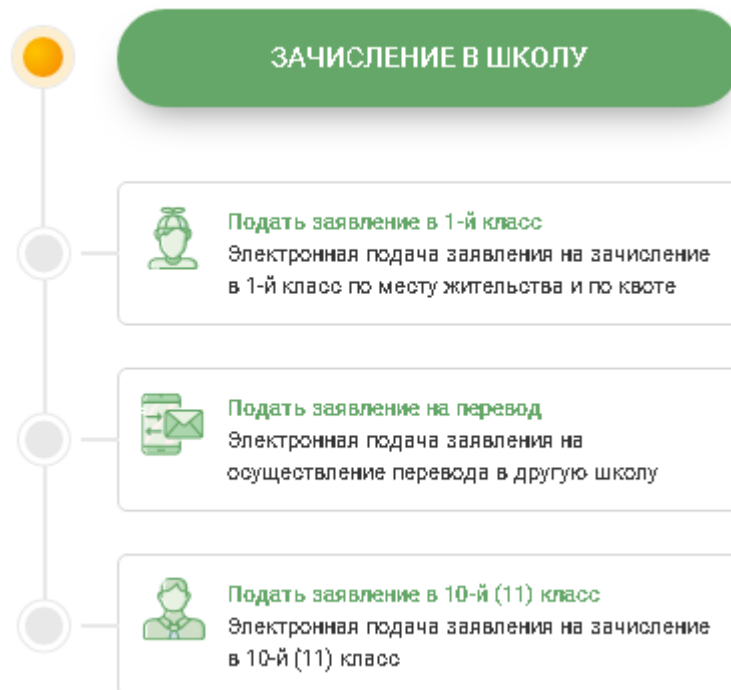
Найдено учителей: 593

 **АБДОЛОВА АКША МЕНДЕШЕВНА** (Каззахский)
КГУ «СШ Будене»

 **АБДРАХМАНОВА АЮЖАРКИН ИЗГАЛИЕВНА** (Каззахский)
КГУ «СШ Будене»

 **АБДРАХМАНОВА ЭЛЬМИРА ЖУМАГАЛИЕВНА** (Каззахский)

Мектепке қабылдау



1. 1-сыныпқа өтініш беру-тұрғылықты жері бойынша және/немесе квота бойынша мектепті таңдау арқылы 1-сыныпқа қабылдауға электрондық өтініш беруге болады.
2. Ауыстыруға өтініш беру-басқа мектепке ауыстыруға электрондық өтініш беруге болады, қарамастан, ауыстыру сіздің қалаңыздың мектебінен немесе басқа қаладан жүзеге асырылады.
3. 10 (11) сыныпқа өтініш беру-10 (11) сыныпқа қабылдауға электрондық өтініш беруге болады

1 сыныпқа өтініш беру

Бірінші сыныпқа өтініш беру үшін:

1. 4 міндетті тармаққа белгі қойыңыз және **қабылдауға өтініш беру батырмасын басыңыз**

2. 2. Телефонның негізгі нөмірін енгізіп, SMS арқылы растау кодын алу түймешігін басыңыз

Подача заявления на зачисление в 1-ый класс

КАК ПОДАТЬ ЗАЯВЛЕНИЕ? [Посмотреть](#)

ПАСПОРТ ГОСУДАРСТВЕННОЙ УСЛУГИ

ЗАЧИСЛЕНИЕ РЕБЕНКА В ШКОЛУ [Посмотреть](#)

ПЕРЕЧЕНЬ ТРЕБУЕМЫХ ДОКУМЕНТОВ

Кем, как и в какой срок ребенок зачисляется в школу?

В течение 10 календарных дней школой, в которую родитель приходит с оригиналами документов для зачисления своего ребенка

ПРОЦЕДУРА ПОДАЧИ ЗАЯВЛЕНИЯ

Я подтверждаю факт ознакомления с правилами подачи заявления на зачисление в школу, понимаю правила зачисления в образовательную организацию, и согласен с ними

Я даю согласие на сбор и обработку персональных данных, на использование сведений, составляющих охраняемых законом тайну, содержащихся в информационных системах, согласно действующего законодательства

Я даю согласие на использование своих контактных данных для получения сведений, оповещений и уведомлений в процессе подачи заявления на зачисление в школу

Я подтверждаю, что ознакомлен с правилами работы [интернет-портала](#), [Личного кабинета](#) и обязуюсь их выполнять и не нарушать

Подать заявление на прием Отмена

1. Төмендегі терезеге растау кодын енгіземіз
2. Ескерту: қосымша нөмірі және электрондық пошта мекенжайы
3. Бұдан әрі тетігін басамыз



КОНТАКТНЫЕ ДАННЫЕ РОДИТЕЛЯ

ОСНОВНОЙ НОМЕР МОБИЛЬНОГО ТЕЛЕФОНА	ДОПОЛНИТЕЛЬНЫЙ НОМЕР <small>Не обязательно к заполнению</small>	АДРЕС ЭЛЕКТРОННОЙ ПОЧТЫ <small>Не обязательно к заполнению</small>
<input type="text"/>	<input type="text"/>	<input type="text"/>
<input type="button" value="Получить код подтверждения через SMS"/>	<input type="button" value="Получить код подтверждения через SMS"/>	<input type="button" value="Получить код подтверждения через SMS"/>
<input type="text"/>	<input type="text"/>	<input type="text"/>

Нажмите на кнопку "Далее" только после того, как введете код подтверждения

4. Ата-ананың ЖСН-ін енгізіп, ЖСН-ді тексеру батырмасын басамыз
5. Баланың ЖСН енгізіп, ЖСН Тексеру түймешігін басыңыз

Ескерту: егер балада ЖСН болмаса немесе бала Қазақстанның азаматы болса, бірақ басқа елде туған болса, қажетті пунктте белгі қою қажет

СВЕДЕНИЯ О РОДИТЕЛЕ И РЕБЕНКЕ

ИНФОРМАЦИЯ О РОДИТЕЛЕ

На данном шаге вам необходимо ввести ваш ИИН и ИИН ребенка, которого вы собираетесь зачислить в первый класс

ИИН РОДИТЕЛЯ (ИЛИ ЗАКОННОГО ПРЕДСТАВИТЕЛЯ)

ИИН родителя (или законного представителя)

АДРЕС ПРОЖИВАНИЯ

Адрес проживания

ИНФОРМАЦИЯ О РЕБЕНКЕ

Гражданин Казахстана Гражданин Казахстана, рожденный в другой стране Иностранец

ИИН РЕБЕНКА

ИИН ребенка

АДРЕС ПРОЖИВАНИЯ

Адрес проживания

4. Баланың суретін жүктеңіз

5. Медициналық құжаттарды жүктейміз

4. 6. Әрі қарай тетігін басамыз

ФОТОГРАФИЯ

Фото весом не более 1 мб


ТРЕБОВАНИЯ К ФОТОГРАФИИ

Уважаемый родитель, подбирая фотографию, учитывайте, что она будет размещена в Личном деле вашего ребенка

Обратите внимание на следующие моменты:

- фотография хорошего качества;
- сделанная на нейтральном фоне;
- счастливый ребенок в школьной форме

ПРИМЕР ФОТОГРАФИИ



МЕДИЦИНСКИЕ ДОКУМЕНТЫ

Справка о состоянии здоровья, форма 063-У

стр. 1

Паспорт здоровья, форма 026-У

стр. 1

стр. 17

стр. 18

Заключение ПМПК

5. Ақпараттандыру қадамы-жүйе бұрын берілген өтініштердің, олар бойынша мәртебенің болуын тексереді және микроучаскелер мен квоталар бойынша өтініштер беру үшін жеке өтініштермен жүргізілетіндігі туралы сізді хабардар етеді. Тетігін басамыз, Бұдан
6. Тұрғылықты мекен-жайын енгіземіз
7. Оқыту тілін көрсетеміз

ВЫБОР ШКОЛЫ

В данном разделе вы можете выбрать школу, которая обслуживает микроучасток по адресу вашего проживания или школу по квоте - без привязки к месту жительства

ТАЙМЕР ОБРАТНОГО ОТСЧЕТА ДЛЯ ПОДАЧИ ЗАЯВЛЕНИЯ: **13 : 59**

Выберите место проживания, для определения школы по микроучастку

Введите адрес

Выберите язык обучения

Выберите язык обучения

Поиск школы

НАЗВАНИЕ ШКОЛЫ

Введите название школы

Найти школу

ВИД ШКОЛЫ

Общеобразовательная

Назад Далее

8. 8. Мекен-жай мен тілді таңдағаннан кейін өтініш беру үшін қол жетімді мектептердің тізімі шығады. Мектепті қалауыңыз бойынша таңдаймыз. Тек бір мектепті таңдауға болады.

9. Әрі қарай батырмасын басасыз

Поиск школы

НАЗВАНИЕ ШКОЛЫ

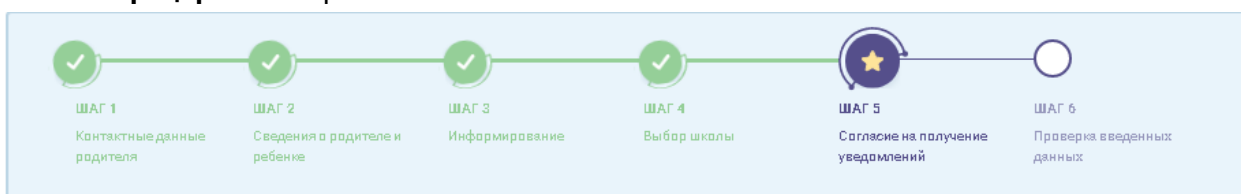
ВИД ШКОЛЫ

 Общеобразовательная

	ШКОЛА ПО МЕСТУ ЖИТЕЛЬСТВА: КГУ «СШ Будене»	Язык: Казахский	Вид школы: Общеобразовательная	Набор: Открыт	Адрес: Атырауская область, Индерский район, с.Будене, улица М. Монкеулы, дом 1	
	ШКОЛА ПО КВОТЕ: КГУ «СШ им. Жамбыла»	Язык: Казахский, Русский	Вид школы: Общеобразовательная	Набор: Открыт	Кол-во квот: 7	Адрес: Атырауская область, Индерский район, с.Есбол, улица Тайманова, дом 43
	ШКОЛА ПО КВОТЕ: КГУ «Средняя казахская школа Көктем»	Язык: Казахский	Вид школы: Общеобразовательная	Набор: Открыт	Кол-во квот: 11	Адрес: Атырауская область, Индерский район, с. Индербор, улица Ондаосынова, дом 2
	ШКОЛА ПО КВОТЕ: КГУ «СШ им. Калама Ескалиева»	Язык: Казахский	Вид школы: Общеобразовательная	Набор: Открыт	Кол-во квот: 5	Адрес: Атырауская область, Индерский район, с.Есбол, улица Сағырбаев Курмагазы, дом 8

10. 10. Хабарлама алу үшін келісім қадамына көшеміз. Хабарландыру тәсілі мен тілін таңдаңыз

11. Әрі қарай батырмасын басамыз е



СОГЛАСИЕ НА ПОЛУЧЕНИЕ УВЕДОМЛЕНИЙ

На данном шаге вам необходимо выбрать способ получения уведомлений и дать согласие на сбор и обработку персональных данных

ТАЙМЕР ОБРАТНОГО ОТСЧЕТА
ДЛЯ ПОДАЧИ ЗАЯВЛЕНИЯ:

09 : 00

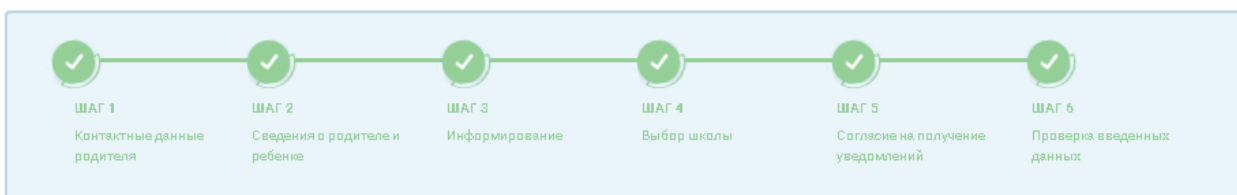
Тип уведомления

Выберите тип уведомления

Язык уведомлений

Выберите язык

12. Енгізілген деректерді тексереміз және өтініш беру түймешігін басыңыз
13. Жүйе Сізді сәтті жіберілген өтініш туралы хабардар етеді және осы беттен тағы да **өтініш бере аласыз**
14. Жүйе Сізді сәтті жіберілген өтініш туралы хабардар етеді және осы беттен тағы да өтініш бере аласыз



ВАШЕ ЗАЯВЛЕНИЕ УСПЕШНО ОТПРАВЛЕНО НА РЕГИСТРАЦИЮ!

ЗАЯВЛЕНИЕ #6 БУДЕТ ОБРАБОТАНО В ТЕЧЕНИЕ 7 ДНЕЙ



28.05.2020 01:59:45

[Вернуться на главную](#)



У вас есть возможность подать 3 разных заявления в школы по микроучастку и по квоте. В каждую школу подается отдельное заявление



по микроучастку: 0



по квоте: 2

[Подать еще заявление](#)

Настоящим подтверждаю, что

- Я подтверждаю факт ознакомления с **правилами подачи заявления** на зачисление в школу, понимаю правила зачисления в образовательную организацию, и согласен с ними
- Я даю согласие на сбор и обработку персональных данных, на использование сведений, составляющих охраняемых законом тайну, содержащихся в информационных системах, согласно действующего законодательства
- Я даю согласие на использование своих контактных данных для получения сведений, оповещений и уведомлений в процессе подачи заявления на зачисление в школу
- Я подтверждаю, что ознакомлен с **правилами работы интернет-портала, Личного кабинета** и обязуюсь их выполнять и не нарушать

28.05.2020 01:56

Перед нажатием на кнопку 'Подать заявление' удостоверьтесь в верности данных, указанных в Заявлении выше

[Назад](#)

[Подать заявление](#)

Жалпы білім беретін оқу орындары арасында ауыстыруға өтініш беру

Мектеп арасында ауысу үшін өтініш беру қажет:

1. 4 міндетті тармаққа белгі қойып, аудару үшін **өтініш беру батырмасын** басыңыз
2. Телефонның негізгі нөмірін енгізіп, SMS арқылы растау кодын алу түймешігін басыңыз

1 подача заявления на перевод между общеобразовательными учебными заведениями

Подача электронного заявления на перевод из одной образовательной организации в другую государственную или частную образовательную организацию

КАК ПОДАТЬ ЗАЯВЛЕНИЕ? [Посмотреть](#)

ПАСПОРТ ГОСУДАРСТВЕННОЙ УСЛУГИ

ЗАЧИСЛЕНИЕ РЕБЕНКА В ШКОЛУ [Посмотреть](#)

ПЕРЕЧЕНЬ ТРЕБУЕМЫХ ДОКУМЕНТОВ

Когда возможен перевод между общеобразовательными учебными заведениями?

Перевод между общеобразовательными учебными заведениями доступен круглосуточно

Как производится перевод между общеобразовательными учебными заведениями?

Перевод с одной организации среднего образования в другую, реализующей образовательные программы начального, основного среднего, среднего образования производится приказом руководителя организации образования на основании подтверждающих документов. Выбывающий из организации образования предоставляет

Я подтверждаю факт ознакомления с правилами подачи заявления на зачисление в школу, понимаю правила зачисления в образовательную организацию, и согласен с ними

Я даю согласие на сбор и обработку персональных данных, на использование сведений, составляющих охраняемых законом тайну, содержащихся в информационных системах, согласно действующего законодательства

Я даю согласие на использование своих контактных данных для получения сведений, оповещений и уведомлений в процессе подачи заявления на зачисление в школу

Я подтверждаю, что ознакомлен с правилами работы [интернет-портала](#), [Личного кабинета](#) и обязуюсь их выполнять и не нарушать

[Подать заявление на перевод](#) [Отмена](#)

1. Төмендегі терезеге растау кодын енгіземіз
2. Ескерту: қосымша нөмірі және электрондық пошта мекенжайы
3. 2. Тетігін басамыз, бұдан

ВЫБОР ШКОЛЫ

В данном разделе вы можете выбрать школу, которая обслуживает микрорайон по адресу вашего проживания или школу по квоте - без привязки к месту жительства

Язык обучения
Русский

КОНТАКТНЫЕ ДАННЫЕ РОДИТЕЛЯ

ОСНОВНОЙ НОМЕР МОБИЛЬНОГО ТЕЛЕФОНА	ДОПОЛНИТЕЛЬНЫЙ НОМЕР ТЕЛЕФОНА <small>Не обязательно к заполнению</small>	АДРЕС ЭЛЕКТРОННОЙ ПОЧТЫ <small>Не обязательно к заполнению</small>
<input type="text"/>	<input type="text"/>	<input type="text"/>
<input type="button" value="Получить код подтверждения через SMS"/>	<input type="button" value="Получить код подтверждения через SMS"/>	<input type="button" value="Получить код подтверждения через Email"/>
<input type="text"/>	<input type="text"/>	<input type="text"/>

Нажмите на кнопку "Далее" только после того, как введете код подтверждения

[Назад](#) [Далее](#)

4. Оқу тілін таңдаймыз
5. Аудару жүзеге асырылатын мектепті таңдаймыз

6. Аударма негіздері

7. Тетігін басамыз, Бұданыбираем язык обучения

Поиск школы

НАЗВАНИЕ ШКОЛЫ

Введите название школы

Найти школу

ВИД ШКОЛЫ

Общеобразовательная

	КГУ «СШ им. Жамбыла»	Язык: Казахский, Русский	Вид школы: Общеобразовательная	Адрес: Атырауская область, Индерский район, с.Есбол, улица Тайманова
	КГУ «СШ им. Ш.Уалиханова»	Язык: Казахский, Русский	Вид школы: Общеобразовательная	Адрес: Атырауская область, Индерский район, с.Индербор, улица Тухфатов

ОСНОВАНИЕ ДЛЯ ПЕРЕВОДА

Выберите основание для перевода

Назад Далее

Ата-ананың ЖСН-ін енгізіп, ЖСН-ді тексеру батырмасын басамыз

8. Баланың ЖСН енгізіп, ЖСН Тексеру түймешігін басыңыз

Ескерту: егер балада ЖСН болмаса немесе бала Қазақстанның азаматы болса, бірақ басқа елде туған болса, қажетті пунктте белгі қою қажет

8. Баланың суретін жүктеңіз

9. Медициналық құжаттарды жүктейміз

СВЕДЕНИЯ О РОДИТЕЛЕ И РЕБЕНКЕ

На данном шаге вам необходимо ввести ваш ИИН и ИИН ребенка

ТАЙМЕР ОБРАТНОГО ОТСЧЕТА ДЛЯ ПОДАЧИ ЗАЯВЛЕНИЯ: **19 : 54**

ИНФОРМАЦИЯ О РОДИТЕЛЕ

ИИН РОДИТЕЛЯ (ИЛИ ЗАКОННОГО ПРЕДСТАВИТЕЛЯ)

Введите ИИН законного представителя

Проверить ИИН

АДРЕС ПРОЖИВАНИЯ

Введите адрес проживания

ИНФОРМАЦИЯ О РЕБЕНКЕ

Гражданин Казахстана

Гражданин Казахстана, рожденный в другой стране



Иностранец

ИИН РЕБЕНКА

Введите ИИН ребенка

Проверить ИИН

10. Әрі қарай батырмасын басамыз

ФОТОГРАФИЯ	ТРЕБОВАНИЯ К ФОТОГРАФИИ	ПРИМЕР ФОТОГРАФИИ
 <input type="button" value="Загрузить фото"/> <input type="button" value="Удалить фото"/> <small>Фото весом не более 1 мб</small>	<p>Уважаемый родитель, подбирая фотографию, учитывайте, что она будет размещена в Личном деле вашего ребенка</p> <p>Обратите внимание на следующие моменты:</p> <ul style="list-style-type: none">- фотография хорошего качества;- сделанная на нейтральном фоне;- счастливый ребенок в школьной форме	

МЕДИЦИНСКИЕ ДОКУМЕНТЫ

Справка о состоянии здоровья, форма 063-У

стр. 1

Нажмите кнопку "Загрузить фото", чтобы выбрать документ

Паспорт здоровья, форма 026-У

стр. 1

Нажмите кнопку "Загрузить фото", чтобы выбрать документ

стр.
17

Нажмите кнопку "Загрузить фото", чтобы выбрать документ

стр.
18

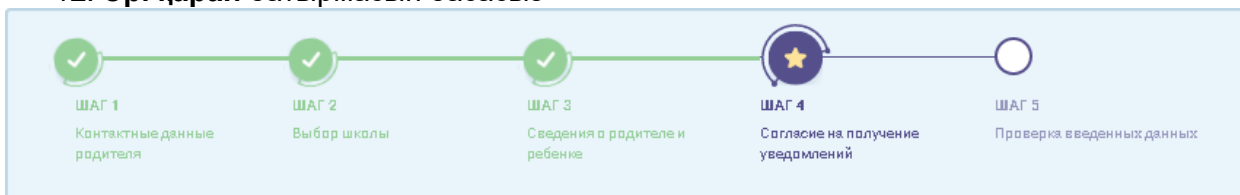
Нажмите кнопку "Загрузить фото", чтобы выбрать документ

Заключение ПМПК

Нажмите кнопку "Загрузить фото", чтобы выбрать документ

11. 11. Хабарлама алу үшін келісім қадамына көшеміз. Хабарландыру тәсілі мен тілін таңдаңыз

12. Әрі қарай батырмасын басасыз



СОГЛАСИЕ НА ПОЛУЧЕНИЕ УВЕДОМЛЕНИЙ

- На данном шаге вам необходимо выбрать способ получения уведомлений и дать согласие на сбор и обработку персональных данных

ТАЙМЕР ОБРАТНОГО ОТСЧЕТА
ДЛЯ ПОДАЧИ ЗАЯВЛЕНИЯ:

15 : 32

Тип уведомления

Выберите тип уведомления

Язык уведомлений

Выберите язык

13. Енгізілген деректерді тексересіз де **Өтініштердерді беру** батырмасын басасыз

ПРОВЕРКА ВВЕДЕННЫХ ДАННЫХ



На данном шаге необходимо удостовериться в правильности введенных ранее данных и подать заявление

ТАЙМЕР ОБРАТНОГО ОТСЧЕТА
ДЛЯ ПОДАЧИ ЗАЯВЛЕНИЯ:

14 : 16

Настоящим подтверждаю, что

- Я подтверждаю факт ознакомления с [правилами подачи заявления](#) на зачисление в школу, понимаю правила зачисления в образовательную организацию, и согласен с ними
- Я даю согласие на сбор и обработку персональных данных, на использование сведений, составляющих охраняемых законом тайну, содержащихся в информационных системах, согласно действующего законодательства
- Я даю согласие на использование своих контактных данных для получения сведений, оповещений и уведомлений в процессе подачи заявления на зачисление в школу
- Я подтверждаю, что ознакомлен с [правилами работы интернет-портала, Личного кабинета](#) и обязуюсь их выполнять и не нарушать

28.05.2020 02:25

Перед нажатием на кнопку 'Подать заявление' удостоверьтесь в вярности данных, указанных в Заявлении выше

Назад

Подать заявление

14. Жүйе сізге сәтті жіберілген өтініш туралы хабарлайды



ШАГ 1

Контактные данные
родителя



ШАГ 2

Выбор школы



ШАГ 3

Сведения о родителе и
ребенке



ШАГ 4

Согласие на получение
уведомлений



ШАГ 5

Проверка введенных данных

ВАШЕ ЗАЯВЛЕНИЕ УСПЕШНО ОТПРАВЛЕНО НА РЕГИСТРАЦИЮ!

ЗАЯВЛЕНИЕ #9 БУДЕТ ОБРАБОТАНО В ТЕЧЕНИЕ 7 ДНЕЙ



28.05.2020 02:27:37

Вернуться на главную

Жеке кабинет

Портал қақпағында жеке кабинетке кіру үшін жеке кабинет түймешігін басыңыз



[Главная](#) [Реестр школ](#) [Подать заявление на зачисление](#)

[Личный кабинет](#)

[Главная](#) / [Вход в Личный кабинет](#)

Вход в Личный кабинет

Для входа в Личный кабинет введите свой ИИН

ШАГ 1:

Для входа в Личный кабинет введите свой ИИН

[Далее](#)

Әтініш берушінің ЖСН енгіземіз және **бұдан әрі** батырмасын басамыз

[Главная](#) / [Вход в Личный кабинет](#)

Вход в Личный кабинет

Для входа в Личный кабинет необходимо ввести пароль

ШАГ 3:

Вам будет выслан код подтверждения

Ваш номер телефона

+7 (775) 544-83-45

[Далее](#)

Жүйе растау коды жіберілетіндігін хабарлайды. Бұдан әрі тетігін басамыз

Вход в Личный кабинет

Для входа в Личный кабинет необходимо ввести пароль

ШАГ 4:

На Ваш номер был выслан код подтверждения

1. Введите код подтверждения из СМС

2. Придумайте многозначный пароль


SMS-тен растау кодын енгіземіз және көп реттік пароль ойлап табамыз. Тетігін басамыз Бұдан әрі.

Бұл қадамдар Жеке кабинетте алғашқы авторизация кезінде жасалады. Жеке кабинетке кіру үшін авторизациядан кейін өтініш берушінің ЖСН енгізу және жеке кабинеттен парольді көрсету қажет

Жеке кабинетіңіз ашылады. Онда жеке кабинетпен жұмыс істеу үшін 5 пункт бар.

Оқиғалар таспасы-өтінішіңіздің мәртебесін өзгерту туралы барлық хабарлар көрсетіледі.

Лента событий



ЖУМАБЕКОВ ИСАБЕК
ИСКАКОВИЧ


- Лента событий
- Мои заявления
- Мои направления
- Личные дела
- Настройки
- Выйти

ВСЕ СООБЩЕНИЯ ВАЖНЫЕ ИНФОРМАЦИОННЫЕ НОВОСТИ

Ничего не найдено.

Менің өтінішім-оқу мекемелеріне қабылдауға берілген барлық өтініштер бейнеленеді.

Мои заявления



ЖУМАБЕКОВ ИСАБЕК
ИСКАКОВИЧ

- Лента событий
- Мои заявления
- Мои направления
- Личные дела
- Настройки
- Выйти

ИСКАК АЙШАБИБИ ИСАБЕКҚЫЗЫ

Зачисление в первый класс

#422

от 29.08.2019 23:30

ИНН: 121028602697

Дата рождения: 28.10.2012

Анулировано, нет активных направлений

Карточка заявления

Зачисление в первый класс

#5

от 28.05.2020 1:25


ИНН: 121028602697

Дата рождения: 28.10.2012



На регистрации

Карточка заявления


Өтініш карточкасы батырмасын басқан кезде осы өтініш бойынша толық ақпарат көрсетіледі.

 ЖУМАБЕКОВ ИСАБЕК ИСКАКОВИЧ	Номер заявления: 422	Дата подачи заявления: 29.08.2019	Состояние: Анулировано, нет активных направлений	
	Организация среднего образования:	КГУ «СШ им. Жамбыла»		
	Класс:		Наличие квоты:	По квоте
	Язык обучения:	Казахский		
	Организация среднего образования:			
	Класс:		Наличие квоты:	По квоте
	Организация среднего образования:	КГУ «СШ им. Калама Ескалиева»		
	Класс:		Наличие квоты: По микроучастку	
	Язык обучения:	Казахский		

Менің бағытым-оқу мекемелеріне оқуға қабылдауға берілген барлық бағыттар бейнеленеді.
Мои направления

 ЖУМАБЕКОВ ИСАБЕК ИСКАКОВИЧ	 ИСКАК АЙШАБИБИ ИСАБЕКҚЫЗЫ		
	#501 от 01.09.2019 16:56	Номер дела: 121028602697	Анулировано по истечению срока
	Дата истечения срока заявления: 01.09.2019	Дата рождения: 03.01.0001	
	Карточка направления		
	#505 от 01.09.2019 17:01	Номер дела: 121028602697	Анулировано по истечению срока
	Дата истечения срока заявления: 01.09.2019	Дата рождения: 03.01.0001	
Карточка направления			

Жолдама карточкасы батырмасын басқан кезде берілген бағыт бойынша толық ақпарат көрсетіледі



ЖУМАБЕКОВ ИСАБЕК ИСКАКОВИЧ

Лента событий

Мои заявления

Мои направления

Личные дела

Настройки

Выйти

Номер: **Срок действия:**

Дата: **Состояние:**

Организация среднего образования:

Язык обучения: **Номер дела:**


Класс:

ИИН ребёнка	ИИН законного представителя
121028602697	770809301604
ИСКАК АЙШАБИ ИСАБЕКҚЫЗЫ, 28.10.2012 г.р., Женский Пол (Свидетельство о рождении №28.10.2012)	ЖУМАБЕКОВ ИСАБЕК ИСКАКОВИЧ, 09.08.1977 г.р., Мужской Пол (Удостоверение личности №)

[Закреть](#)

Жеке істер – сіздің балаңыздың барлық жеке істері бейнеленеді. Жеке істе бала, ағымдағы мектеп, сынып және оқу жылы ағымында орын ауыстыратын барлық ақпаратты көруге болады

Личные дела



ЖУМАБЕКОВ ИСАБЕК ИСКАКОВИЧ

Лента событий


Мои заявления

Мои направления

Личные дела

Настройки

Выйти



ИСКАК АЙШАБИ ИСАБЕКҚЫЗЫ

ИИН: **Свидетельство о рождении:**

ТЕКУЩЕЕ МЕСТО ОБУЧЕНИЯ

УЧЕБНЫЙ ГОД:

ШКОЛА:

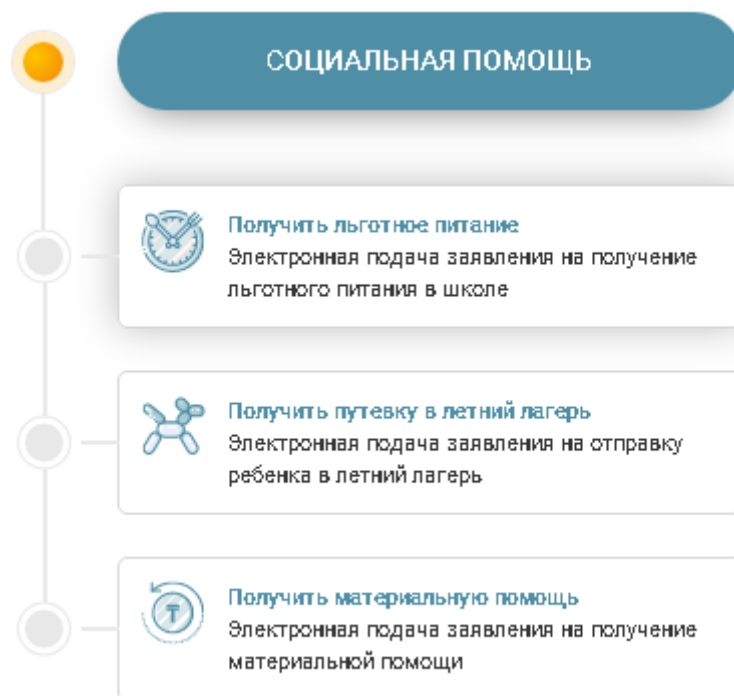
КЛАСС:

ПЕРЕМЕЩЕНИЯ В ТЕЧЕНИИ УЧЕБНЫХ ЛЕТ

Дата	Школа	Операция	Класс	Учебный год	Язык обучения
------	-------	----------	-------	-------------	---------------

Параметрлер-байланыс деректері бойынша ақпарат көрсетіледі, телефон нөмірлеріне, электрондық пошта мекенжайына, хабарландыру тәсілдері мен тілдеріне өзгерістер енгізуге және жеке кабинетке кіру үшін парольді өзгертуге болады

Әлеуметтік көмек



1. Жеңілдікпен тамақтануды алу-жеңілдікпен тамақтануды алуға электрондық өтініш беру
2. Жазғы лагерьге жолдама алу – баланы жазғы лагерьге жіберуге электрондық өтініш беру

Жеңілдікпен тамақтануға электрондық өтініш беру

Жеңілдікпен тамақтануға өтініш беру үшін:

1. 4 міндетті тармаққа белгі қойып, өтініш беру батырмасын басыңыз

Подача электронного заявления на льготное питание

КАК ПРОИСХОДИТ ПРИЕМ ЗАЯВЛЕНИЯ? [Посмотреть](#)

КАК ПОДАТЬ ЗАЯВЛЕНИЕ? [Посмотреть](#)

Где можно получить услугу?
Через веб-портал "электронного правительства": www.egov.kz, организации образования и канцелярию услугодателя (в электронном или бумажном виде, на выбор)
Для получения услуг в бумажном виде необходимо лично обратиться в канцелярию услугодателя, либо в организации образования. Настоящий интернет портал является представительством той же канцелярии и организаций образования. Поэтому заявление поданное с помощью данного портала аналогично бумажному

Кто такой законный представитель ребенка?
Законный представитель ребенка – это либо родитель, либо лицо официально (то есть документально) уполномоченное

→ ПАСПОРТ ГОСУДАРСТВЕННОЙ УСЛУГИ

→ ПЕРЕЧЕНЬ ТРЕБУЕМЫХ ДОКУМЕНТОВ

→ ПРОЦЕДУРА ПОДАЧИ ЗАЯВЛЕНИЯ

Я подтверждаю факт ознакомления с правилами подачи заявления на зачисление в школу, понимаю правила зачисления в образовательную организацию, и согласен с ними

Я даю согласие на сбор и обработку персональных данных, на использование сведений, составляющих охраняемых законом тайну, содержащихся в информационных системах, согласно действующего законодательства

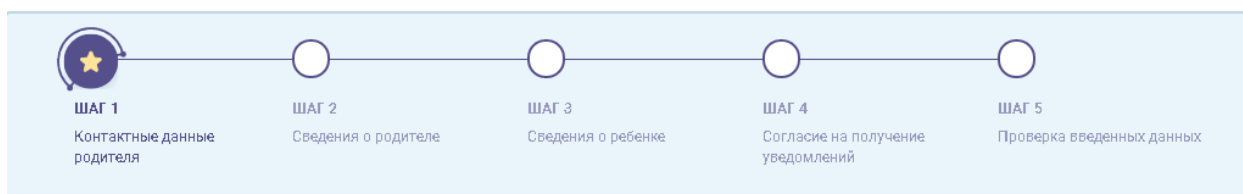
Я даю согласие на использование своих контактных данных для получения сведений, оповещений и уведомлений в процессе подачи заявления на зачисление в школу

Я подтверждаю, что ознакомлен с правилами работы интернет-портала, Личного кабинета и обязуюсь их выполнять и не нарушать

Подать заявление

Отмена

1. Телефонның негізгі нөмірін енгізіп, SMS арқылы растау кодын алу түймешігін басыңыз
2. Төмендегі терезеге растау кодын енгіземіз
3. Ескерту: қосымша нөмірі және электрондық пошта мекенжайы
4. Әрі қарай тетігін басамыз

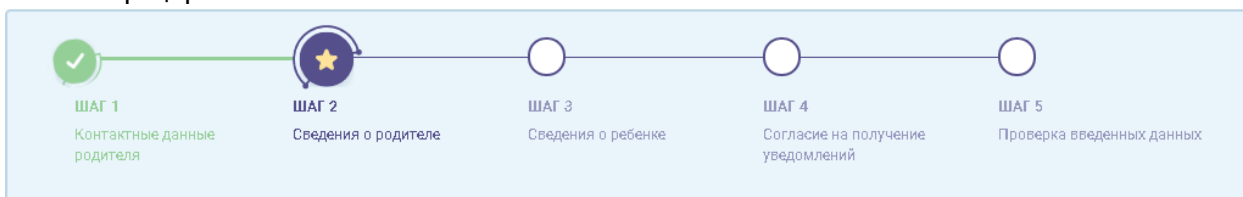


КОНТАКТНЫЕ ДАННЫЕ РОДИТЕЛЯ

ОСНОВНОЙ НОМЕР МОБИЛЬНОГО ТЕЛЕФОНА	ОСНОВНОЙ НОМЕР МОБИЛЬНОГО ТЕЛЕФОНА <small>Не обязательно к заполнению</small>	АДРЕС ЭЛЕКТРОННОЙ ПОЧТЫ <small>Не обязательно к заполнению</small>
<input type="text" value="Основной номер"/>	<input type="text" value="Дополнительный номер"/>	<input type="text" value="Адрес электронной почты"/>
<input type="button" value="Получить код подтверждения через SMS"/>	<input type="button" value="Получить код подтверждения через SMS"/>	<input type="button" value="Получить код подтверждения через SMS"/>
<input type="text" value="Код подтверждения"/>	<input type="text" value="Код подтверждения"/>	<input type="text" value="Код подтверждения"/>

Нажмите на кнопку "Далее" только после того, как введете код подтверждения

- Ата-ана туралы мәліметтерді толтырамыз. ЖСН енгіземіз және ЖСН тексеру батырмасын басамыз
- Әрі қарай тетігін басамыз



СВЕДЕНИЯ О РОДИТЕЛЕ

На данном шаге вам необходимо ввести ваш ИИН

ИНФОРМАЦИЯ О РОДИТЕЛЕ

ИИН РОДИТЕЛЯ (ИЛИ ЗАКОННОГО ПРЕДСТАВИТЕЛЯ)

ИИН родителя (или законного представителя)

Проверить ИИН

АДРЕС ПРОЖИВАНИЯ

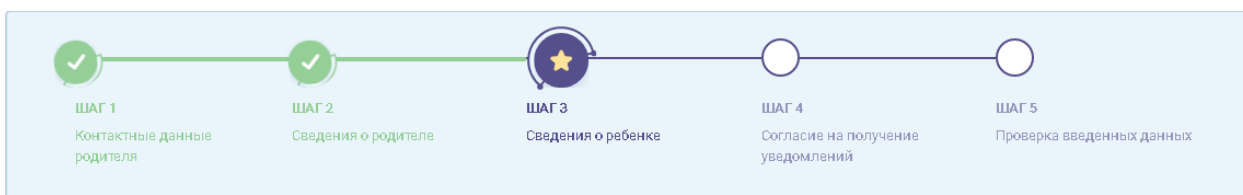
Адрес проживания

Назад

Далее

- Бала туралы мәліметтерді толтырамыз. ЖСН енгіземіз және ЖСН тексеру батырмасын басамыз

Ескерту: егер балада ЖСН болмаса немесе бала Қазақстанның азаматы болса, бірақ басқа елде туған болса, қажетті пунктте белгі қою қажет



СВЕДЕНИЯ О РЕБЕНКЕ

На данном шаге вам необходимо ввести ИИН вашего ребенка

ИНФОРМАЦИЯ О РЕБЕНКЕ

Гражданин Казахстана

Гражданин Казахстана, рожденный в другой стране

Иностранец

ИИН РЕБЕНКА

ИИН ребенка

Проверить ИИН

АДРЕС ПРОЖИВАНИЯ

Адрес проживания

- Қажетті құжатты таңдаймыз және баланың мәртебесін растайтын құжаттың скан көшірмесін қоса береміз
- Әрі қарай тетігін басамыз

ДОКУМЕНТЫ

- СПРАВКА ПОДТВЕРЖДАЮЩАЯ ПРИНАДЛЕЖНОСТЬ УСЛУГОПОЛУЧАТЕЛЯ К ПОЛУЧАТЕЛЯМ СОЦИАЛЬНОЙ ПОМОЩИ ДЛЯ ДЕТЕЙ ИЗ СЕМЕЙ ИМЕЮЩИХ ПРАВО НА ПОЛУЧЕНИЕ СОЦИАЛЬНОЙ ПОМОЩИ
- ДОКУМЕНТЫ О ПОЛУЧЕННЫХ ДОХОДАХ УСЛУГОПОЛУЧАТЕЛЕЙ ДЛЯ ДЕТЕЙ ИЗ СЕМЕЙ СО СРЕДНЕДУШЕВЫМ ДОХОДОМ НИЖЕ ПРОЖИТОЧНОГО МИНИМУМА
- РЕШЕНИЕ УПОЛНОМОЧЕННОГО ОРГАНА ОБ УТВЕРЖДЕНИИ ОПЕКИ, ДОГОВОР О ПЕРЕДАЧИ НА ПАТРОНАТНОЕ ВОСПИТАНИЕ ДЛЯ ДЕТЕЙ-СИРОТ
- ДОКУМЕНТ ПОДТВЕРЖДАЮЩИЙ НЕОБХОДИМОСТЬ ЭКСТРЕННОЙ ПОМОЩИ В РЕЗУЛЬТАТЕ ЧРЕЗВЫЧАЙНОЙ СИТУАЦИИ ДЛЯ ДЕТЕЙ ИЗ СЕМЕЙ, ТРЕБУЮЩИХ ЭКСТРЕННОЙ ПОМОЩИ
- РЕШЕНИЕ КОЛЛЕГИАЛЬНОГО ОРГАНА ОРГАНИЗАЦИИ ОБРАЗОВАНИЯ О ПРЕДОСТАВЛЕНИИ БЕСПЛАТНОГО И ЛЬГОТНОГО ПИТАНИЯ ДЛЯ ИНЫХ КАТЕГОРИЙ ОБУЧАЮЩИХСЯ

Копия документа, подтверждающий статус ребенка

Нажмите кнопку "Загрузить фото", чтобы выбрать документ

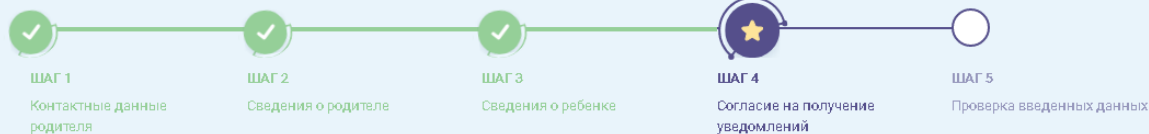
Загрузить фото

Удалить фото

Назад

Далее

- Хабарлама алу үшін келісім қадамына көшеміз. Хабарландыру тәсілі мен тілін таңдаңыз
- Әрі қарай тетігін басамыз



СОГЛАСИЕ НА ПОЛУЧЕНИЕ УВЕДОМЛЕНИЙ

На данном шаге вам необходимо выбрать способ получения уведомлений и дать согласие на сбор и обработку персональных данных

Тип уведомлений

Тип уведомлений

Язык уведомлений


Язык уведомлений

Назад

Далее

10. Енгізілген деректерді тексереміз және өтініш беру түймешігін басыңыз

ПРОВЕРКА ВВЕДЕННЫХ ДАННЫХ

 На данном шаге необходимо удостовериться в правильности введенных ранее данных и подать заявление

Настоящим подтверждаю, что

- Я даю согласие на сбор и обработку персональных данных, на использование сведений, составляющих охраняемых законом тайну, содержащихся в информационных системах, согласно действующего законодательства
- Я даю согласие на использование своих контактных данных для получения сведений, оповещений и уведомлений в процессе подачи заявления на зачисление в школу
- Я подтверждаю, что ознакомлен с [правилами работы интернет-портала](#), [Личного кабинета](#) и обязуюсь их выполнять и не нарушать

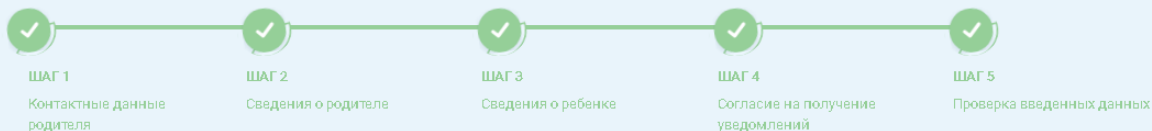
28.05.2020 03:08

 Перед нажатием на кнопку "Подать заявление" удостоверьтесь в верности данных, указанных в Заявлении выше

Назад

Подать заявление

11. Жүйе сізге сәтті жіберілген өтініш туралы хабарлайды



ВАШЕ ЗАЯВЛЕНИЕ УСПЕШНО ОТПРАВЛЕНО НА РЕГИСТРАЦИЮ!

ЗАЯВЛЕНИЕ #2 БУДЕТ ОБРАБОТАНО В ТЕЧЕНИЕ 7 ДНЕЙ



28.05.2020 03:12:17

Вернуться на главную

Жазғы лагерге электронды өтініш беру

Жазғы лагерге электронды өтініш беру үшін:

1. 4 міндетті тармаққа белгі қойып, өтініш беру батырмасын басыңыз

Подача электронного заявления на летний лагерь

КАК ПРОИСХОДИТ ПРИЕМ ЗАЯВЛЕНИЯ? [Посмотреть](#)

КАК И КУДА ПОДАВАТЬ ЭЛЕКТРОННОЕ ЗАЯВЛЕНИЕ?
Электронное заявление Вы можете подать через портал ИС SAKURA

КТО МОЖЕТ ПОДАТЬ ЗАЯВЛЕНИЕ?
Заявление принимается только от родителей или законных представителей ребенка

КЕМ, КАК И В КАКОЙ СРОК ЗАЯВЛЕНИЕ ПРОХОДИТ РЕГИСТРАЦИЮ?
В течение пяти рабочих дней, школой в которую подали заявление на регистрацию

ПАСПОРТ ГОСУДАРСТВЕННОЙ УСЛУГИ

ПЕРЕЧЕНЬ ТРЕБУЕМЫХ ДОКУМЕНТОВ

ПРОЦЕДУРА ПОДАЧИ ЗАЯВЛЕНИЯ

- Я подтверждаю факт ознакомления с правилами подачи заявления на зачисление в школу, понимаю правила зачисления в образовательную организацию, и согласен с ними
- Я даю согласие на сбор и обработку персональных данных, на использование сведений, составляющих охраняемых законом тайну, содержащихся в информационных системах, согласно действующего законодательства
- Я даю согласие на использование своих контактных данных для получения сведений, оповещений и уведомлений в процессе подачи заявления на зачисление в школу
- Я подтверждаю, что ознакомлен с правилами работы [интернет-портала](#), [Личного кабинета](#) и обязуюсь их выполнять и не нарушать

[Подать заявление](#) [Отмена](#)

1. Телефонның негізгі нөмірін енгізіп, SMS арқылы растау кодын алу түймешігін басыңыз
2. Төмендегі терезеге растау кодын енгіземіз
3. Ескерту: қосымша нөмірі және электрондық пошта мекенжайы
3. Әрі қарай тетігін басамыз



КОНТАКТНЫЕ ДАННЫЕ РОДИТЕЛЯ

ОСНОВНОЙ НОМЕР МОБИЛЬНОГО ТЕЛЕФОНА

Введите номер телефона

Получить код подтверждения через SMS

Введите код подтверждения

ДОПОЛНИТЕЛЬНЫЙ НОМЕР ТЕЛЕФОНА

Не обязательно к заполнению

Дополнительный номер телефона

Получить код подтверждения через SMS

Введите код подтверждения

АДРЕС ЭЛЕКТРОННОЙ ПОЧТЫ

Не обязательно к заполнению

Адрес электронной почты (email)

Получить код подтверждения через Email

Введите код подтверждения

Нажмите на кнопку "Далее" только после того, как введете код подтверждения

[Назад](#)

[Далее](#)

5. Ата-ана мен бала туралы мәліметтерді толтырамыз. Ата-ана мен баланың ЖСН-ін енгізіп, ЖСН-ді тексеру түймешігін басыңыз

СВЕДЕНИЯ О РОДИТЕЛЕ И РЕБЕНКЕ

На данном шаге вам необходимо ввести ваш ИИН и ИИН ребенка

ИНФОРМАЦИЯ О РОДИТЕЛЕ

ИИН РОДИТЕЛЯ (ИЛИ ЗАКОННОГО ПРЕДСТАВИТЕЛЯ)

Введите ИИН законного представителя

Проверить ИИН

АДРЕС ПРОЖИВАНИЯ

Введите адрес проживания

ИНФОРМАЦИЯ О РЕБЕНКЕ

Гражданин Казахстана

Гражданин Казахстана, рожденный в другой стране

Иностранец

ИИН РЕБЕНКА

Введите ИИН ребенка

Проверить ИИН

АДРЕС ПРОЖИВАНИЯ

Введите адрес проживания

Назад

Далее

6. Лагерь мен баратын күнін таңдайсыз

7. Әрі қарай батырмасын басасыз

ВЫБОР ЛАГЕРЯ И ЗАЕЗДА

Выбор лагеря

Название лагеря	Тип лагеря
<input checked="" type="checkbox"/> Лагерь 1 ВЫБРАТЬ	Школьный

Выбор смены

Название смены	Количество мест	Дата заезда	Дата выезда
<input type="checkbox"/> 1 ВЫБРАТЬ	9	11.05.2020	16.05.2020
<input type="checkbox"/> 2 ВЫБРАТЬ	10	18.05.2020	21.05.2020

Назад

Далее

8. Керек құжаттарды енгіземіз
9. Әрі қарай батырмасын басамыз

ПРИКЛАДЫВАНИЕ НЕОБХОДИМЫХ ДОКУМЕНТОВ

СКАНИРОВАННАЯ КОПИЯ ДОКУМЕНТА МЕДИЦИНСКАЯ СПРАВКА НА ШКОЛЬНИКА, ОТЪЕЗЖАЮЩЕГО В ОЗДОРОВИТЕЛЬНЫЙ ЛАГЕРЬ

Нажмите кнопку "Загрузить фото", чтобы выбрать документ

Загрузить фото

Удалить фото

- СПРАВКА ПОДТВЕРЖДАЮЩАЯ ПРИНАДЛЕЖНОСТЬ УСЛУГОПОЛУЧАТЕЛЯ К ПОЛУЧАТЕЛЯМ СОЦИАЛЬНОЙ ПОМОЩИ ДЛЯ ДЕТЕЙ ИЗ СЕМЕЙ ИМЕЮЩИХ ПРАВО НА ПОЛУЧЕНИЕ СОЦИАЛЬНОЙ ПОМОЩИ
- ДОКУМЕНТЫ О ПОЛУЧЕННЫХ ДОХОДАХ УСЛУГОПОЛУЧАТЕЛЕЙ ДЛЯ ДЕТЕЙ ИЗ СЕМЕЙ СО СРЕДНЕДУШЕВЫМ ДОХОДОМ НИЖЕ ПРОЖИТОЧНОГО МИНИМУМА
- РЕШЕНИЕ УПОЛНОМОЧЕННОГО ОРГАНА ОБ УТВЕРЖДЕНИИ ОПЕКИ, ДОГОВОР О ПЕРЕДАЧИ НА ПАТРОНАТНОЕ ВОСПИТАНИЕ ДЛЯ ДЕТЕЙ-СИРОТ
- ДОКУМЕНТ ПОДТВЕРЖДАЮЩИЙ НЕОБХОДИМОСТЬ ЭКСТРЕННОЙ ПОМОЩИ В РЕЗУЛЬТАТЕ ЧРЕЗВЫЧАЙНОЙ СИТУАЦИИ ДЛЯ ДЕТЕЙ ИЗ СЕМЕЙ, ТРЕБУЮЩИХ ЭКСТРЕННОЙ ПОМОЩИ
- РЕШЕНИЕ КОЛЛЕГИАЛЬНОГО ОРГАНА ОРГАНИЗАЦИИ ОБРАЗОВАНИЯ О ВЫДАЧИ БЕСПЛАТНЫХ НАПРАВЛЕНИЙ НА ОТДЫХ В ЛАГЕРЯ ДЛЯ ИНЫХ КАТЕГОРИЙ ОБУЧАЮЩИХСЯ

ДОКУМЕНТ, ПОДТВЕРЖДАЮЩИЙ СТАТУС РЕБЕНКА

Нажмите кнопку "Загрузить фото", чтобы выбрать документ

Загрузить фото


Удалить фото

Назад

Далее

10. 10. Хабарлама алу үшін келісім қадамына көшеміз. Хабарландыру тәсілі мен тілін таңдаңыз
11. Әрі қарай батырмасын басамыз

СОГЛАСИЕ НА ПОЛУЧЕНИЕ УВЕДОМЛЕНИЙ

-  На данном шаге вам необходимо выбрать способ получения уведомлений и дать согласие на сбор и обработку персональных данных

Тип уведомления

Выберите тип уведомления

Язык уведомлений


Выберите язык

Назад

Далее

12. Енгізілген деректерді тексереміз және **өтініш беру түймешігін** басыңыз

ПРОВЕРКА ВВЕДЕННЫХ ДАННЫХ

-  На данном шаге необходимо удостовериться в правильности введенных ранее данных и подать заявление

Настоящим подтверждаю, что

- Я подтверждаю факт ознакомления с [правилами подачи заявления](#) на зачисление в школу, понимаю правила зачисления в образовательную организацию, и согласен с ними
- Я даю согласие на сбор и обработку персональных данных, на использование сведений, составляющих охраняемых законом тайну, содержащихся в информационных системах, согласно действующего законодательства
- Я даю согласие на использование своих контактных данных для получения сведений, оповещений и уведомлений в процессе подачи заявления на зачисление в школу
- Я подтверждаю, что ознакомлен с [правилами работы интернет-портала](#), [Личного кабинета](#) и обязуюсь их выполнять и не нарушать

28.05.2020 03:40

 Перед нажатием на кнопку 'Подать заявление' удостоверьтесь в верности данных, указанных в Заявлении выше

Назад

Подать заявление

13. 13. Жүйе сізге сәтті жіберілген өтініш туралы хабарлайды

ВАШЕ ЗАЯВЛЕНИЕ УСПЕШНО ОТПРАВЛЕНО НА РЕГИСТРАЦИЮ!

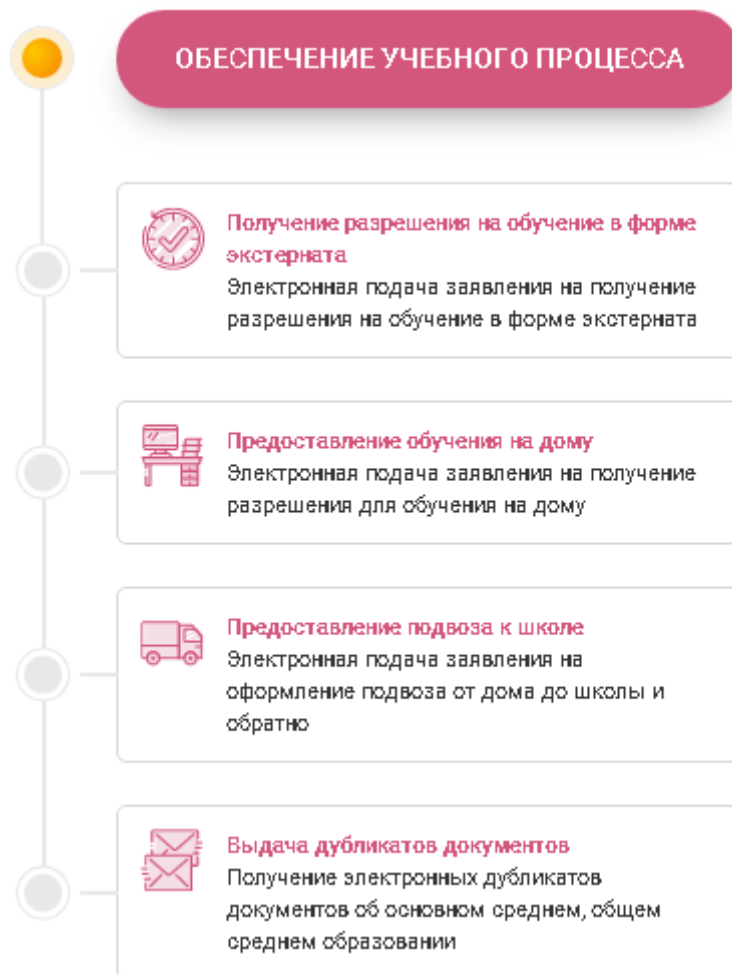
ЗАЯВЛЕНИЕ #2 БУДЕТ ОБРАБОТАНО В ТЕЧЕНИЕ 7 ДНЕЙ



28.05.2020 03:41:43

Вернуться на главную

Оқу үдерісін қамтамасыз ету



Мектепке жеткізуді ұсыну-үйден мектепке дейін және кері тасымалдауды ресімдеу үшін электрондық өтініш беру

Тасымалдауға электрондық өтініш беру

Тасымалдауға электрондық өтініш беру үшін қажет:

1. 4 міндетті тармаққа белгі қойып, өтініш беру батырмасын басыңыз

Подача электронного заявления на подвоз

КАК ПРОИСХОДИТ ПРИЕМ ЗАЯВЛЕНИЯ? Посмотреть	→ ПАСПОРТ ГОСУДАРСТВЕННОЙ УСЛУГИ
Как и куда подавать электронное заявление? Электронное заявление Вы можете подать через портал ИС SAKURA	→ ПЕРЕЧЕНЬ ТРЕБУЕМЫХ ДОКУМЕНТОВ
Кто может подать заявление? Заявление принимается только от родителей или законных представителей ребенка	→ ПРОЦЕДУРА ПОДАЧИ ЗАЯВЛЕНИЯ
В какой срок заявление проходит регистрацию? В течение 15 минут ваше заявление проходит регистрацию	<input checked="" type="checkbox"/> Я подтверждаю факт ознакомления с правилами подачи заявления на зачисление в школу, понимаю правила зачисления в образовательную организацию, и согласен с ними
КАК ПОДАТЬ ЗАЯВЛЕНИЕ? Посмотреть	<input checked="" type="checkbox"/> Я даю согласие на сбор и обработку персональных данных, на использование сведений, составляющих охраняемых законом тайну, содержащихся в информационных системах, согласно действующего законодательства
	<input checked="" type="checkbox"/> Я даю согласие на использование своих контактных данных для получения сведений, оповещений и уведомлений в процессе подачи заявления на зачисление в школу
	<input checked="" type="checkbox"/> Я подтверждаю, что ознакомлен с правилами работы интернет-портала , Личного кабинета и обязуюсь их выполнять и не нарушать
	Подать заявление Отмена

1. Телефонның негізгі нөмірін енгізіп, SMS арқылы растау кодын алу түймешігін басыңыз
2. Төмендегі терезеге растау кодын енгіземіз
3. Ескерту: қосымша нөмірі және электрондық пошта мекенжайы
4. Әрі қарай тетігін басамыз

КОНТАКТНЫЕ ДАННЫЕ РОДИТЕЛЯ

ОСНОВНОЙ НОМЕР МОБИЛЬНОГО ТЕЛЕФОНА	ДОПОЛНИТЕЛЬНЫЙ НОМЕР ТЕЛЕФОНА <small>Не обязательно к заполнению</small>	АДРЕС ЭЛЕКТРОННОЙ ПОЧТЫ <small>Не обязательно к заполнению</small>
<input type="text" value="Введите номер телефона"/>	<input type="text" value="+7 (___) ___-__"/>	<input type="text" value="Адрес электронной почты (email)"/>
Получить код подтверждения через SMS	Получить код подтверждения через SMS	Получить код подтверждения через Email
<input type="text" value="Введите код подтверждения"/>	<input type="text" value="Введите код подтверждения"/>	<input type="text" value="Введите код подтверждения"/>
<small>i Нажмите на кнопку "Далее" только после того, как введете код подтверждения</small>		
Назад	Далее	

5. Ата-ана мен бала туралы мәліметтерді толтырамыз. Ата-ана мен баланың ЖСН-ін енгізіп, ЖСН-ді тексеру түймешігін басыңыз. Бала туралы мәліметтерде оқу жылын көрсету қажет.

СВЕДЕНИЯ О РОДИТЕЛЕ И РЕБЕНКЕ

 На данном шаге вам необходимо ввести ваш ИИН и ИИН ребенка

ИНФОРМАЦИЯ О РОДИТЕЛЕ

ИИН РОДИТЕЛЯ (ИЛИ ЗАКОННОГО ПРЕДСТАВИТЕЛЯ)

АДРЕС ПРОЖИВАНИЯ

ИНФОРМАЦИЯ О РЕБЕНКЕ

Гражданин Казахстана

Гражданин Казахстана, рожденный в другой стране

Иностранец


ИИН РЕБЕНКА

Назад

Далее

6. Хабарлама алу үшін келісім қадамына көшеміз. Хабарландыру тәсілі мен тілін таңдаңыз
7. **Әрі қарай** батырмасын басамыз

СОГЛАСИЕ НА ПОЛУЧЕНИЕ УВЕДОМЛЕНИЙ

 На данном шаге вам необходимо выбрать способ получения уведомлений и дать согласие на сбор и обработку персональных данных

Тип уведомления


Язык уведомлений

Назад

Далее

8. Енгізілген деректерді тексереміз және өтініш беру түймешігін басыңыз

ПРОВЕРКА ВВЕДЕННЫХ ДАННЫХ

 На данном шаге необходимо удостовериться в правильности введенных ранее данных и подать заявление

Настоящим подтверждаю, что

- Я подтверждаю факт ознакомления с [правилами подачи заявления](#) на зачисление в школу, понимаю правила зачисления в образовательную организацию, и согласен с ними
- Я даю согласие на сбор и обработку персональных данных, на использование сведений, составляющих охраняемых законом тайну, содержащихся в информационных системах, согласно действующего законодательства
- Я даю согласие на использование своих контактных данных для получения сведений, оповещений и уведомлений в процессе подачи заявления на зачисление в школу
- Я подтверждаю, что ознакомлен с [правилами работы интернет-портала](#), [Личного кабинета](#) и обязуюсь их выполнять и не нарушать

28.05.2020 04:05

 Перед нажатием на кнопку 'Подать заявление' удостоверьтесь в верности данных, указанных в Заявлении выше

Назад

Подать заявление

9. Жүйе сізге сәтті жіберілген өтініш туралы хабарлайды

ВАШЕ ЗАЯВЛЕНИЕ УСПЕШНО ОТПРАВЛЕНО НА РЕГИСТРАЦИЮ!

ЗАЯВЛЕНИЕ #2 БУДЕТ ОБРАБОТАНО В ТЕЧЕНИЕ 7 ДНЕЙ



28.05.2020 03:41:43

Вернуться на главную